

БЮДЖЕТ ДЛЯ ГРАЖДАН

По проекту бюджета муниципального образования город Тында Амурской области на 2020 год и плановый период 2021 и 2022 годов

Что такое «Бюджет для граждан»?

«Бюджет для граждан» - информационный сборник, который познакомит население города Тынды с основными положениями главного финансового документа, с проектом бюджета муниципального образования города Тынды Амурской области на 2020 год и плановый период 2021 и 2022 годов, созданный специально для того, чтобы каждый житель города Тынды был осведомлен, как формируется и расходуется городской бюджет, сколько в бюджет поступает средств и на какие цели они направляются.

Принцип прозрачности (открытости) бюджетной системы Российской Федерации означает:

- ✓ обязательное опубликование в средствах массовой информации утвержденных бюджетов и отчетов об их исполнении;
- ✓ доступность иных сведений о бюджете;
- ✓ обязательная открытость для общества и средств массовой информации проектов бюджетов;
- ✓ обеспечение доступа к информации, размещенной в информационно - телекоммуникационной сети «интернет».



Глоссарий

Бюджет

- форма образования и расходования денежных средств, предназначенных для финансового обеспечения задач и функций государства и местного самоуправления.

Доходы бюджета

- поступающие в бюджет денежные средства, за исключением средств, являющихся в соответствии с Бюджетным Кодексом источниками финансирования дефицита бюджета.

Расходы бюджета

- выплачиваемые из бюджета денежные средства, за исключением средств, являющихся в соответствии с Бюджетным Кодексом источниками финансирования дефицита бюджета.

Дефицит бюджета

- превышение расходов бюджета над его доходами.

Профицит бюджета

- превышение доходов бюджета над его расходами.

Бюджетный процесс

- регламентируемая законодательством Российской Федерации деятельность органов местного самоуправления и иных участников бюджетного процесса по составлению и рассмотрению проектов бюджетов, утверждению и исполнению бюджетов, контролю за их исполнением, осуществлению бюджетного учета, составлению, внешней проверке, рассмотрению и утверждению бюджетной отчетности.

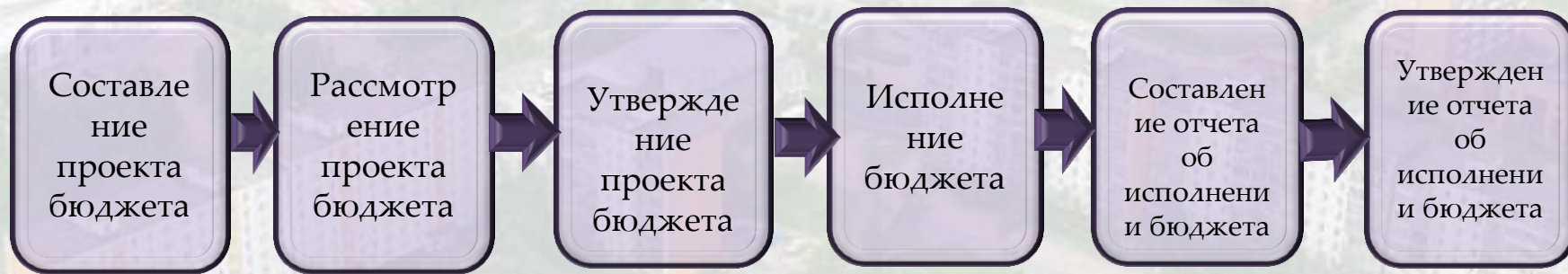
Межбюджетные трансферты

- средства, предоставляемые одним бюджетом бюджетной системы Российской Федерации другому бюджету бюджетной системы Российской Федерации.

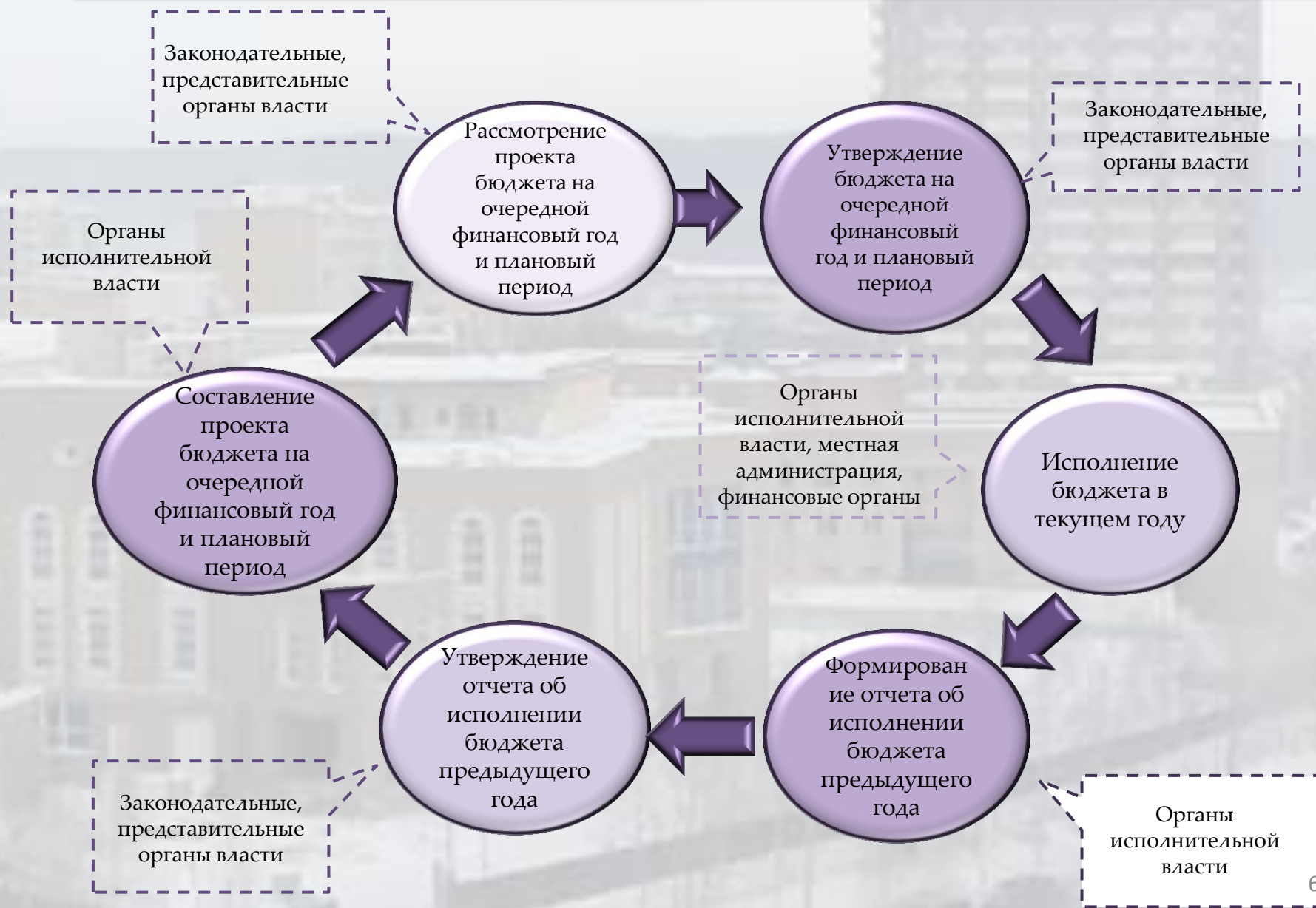
Бюджетный процесс

Бюджетный процесс - деятельность органов государственной власти, органов местного самоуправления и иных участников бюджетного процесса по составлению и рассмотрению проектов бюджетов, утверждению и исполнению бюджетов, контролю за их исполнением, осуществлению бюджетного учета, составлению, внешней проверке, рассмотрению и утверждению бюджетной отчетности.

Этапы бюджетного процесса



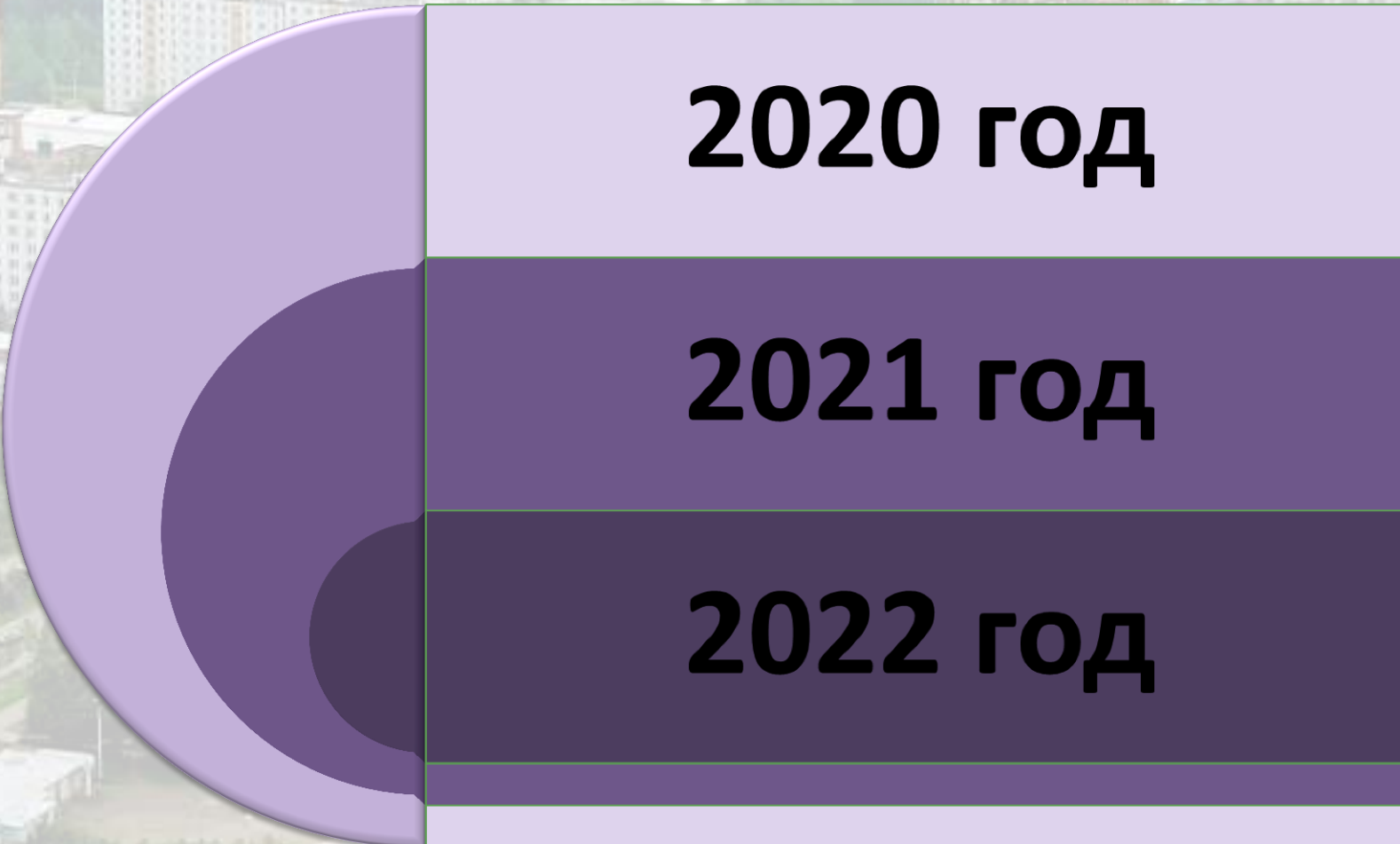
Бюджетный процесс – ежегодное формирование и исполнение бюджета



Основные характеристики бюджета



БЮДЖЕТ СФОРМИРОВАН НА ТРИ ГОДА



2020 год

2021 год

2022 год

Параметры городского бюджета определены следующим образом:



2020 год

Доходы – 1 562 982,4 тыс. рублей

Расходы – 1 562 982,4 тыс. рублей

Бюджет сбалансированный

2021 год

Доходы – 1 484 405,1 тыс. рублей

Расходы – 1 473 565,1 тыс. рублей

Профицит – 10 840,0 тыс. рублей

2022 год

Доходы – 1 516 017,4 тыс. рублей

Расходы – 1 501 317,4 тыс. рублей

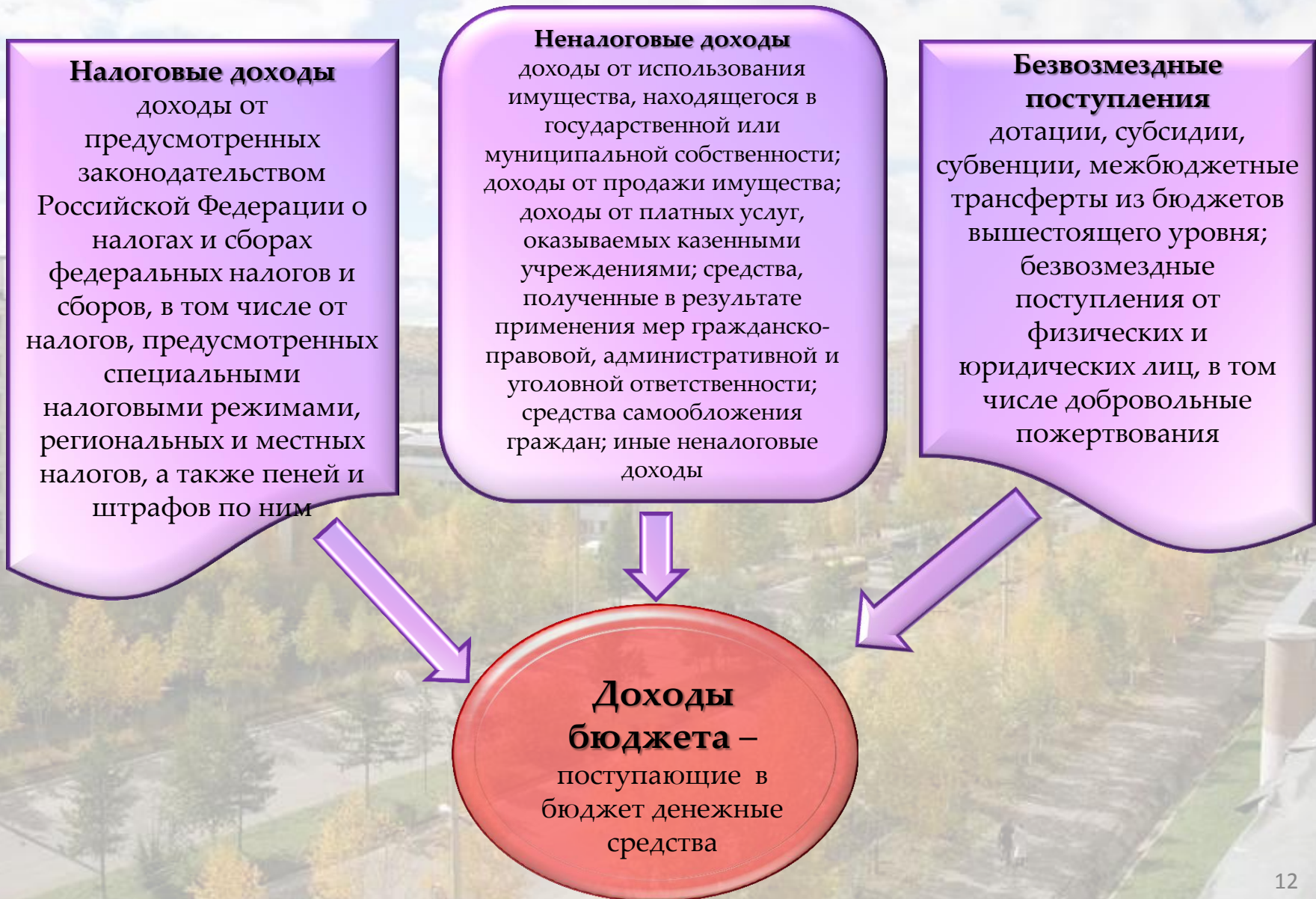
Профицит – 14 700,0 тыс. рублей

Основные показатели, представляемые для разработки прогноза социально-экономического развития города Тынды на 2020 и на период 2021-2022 годы

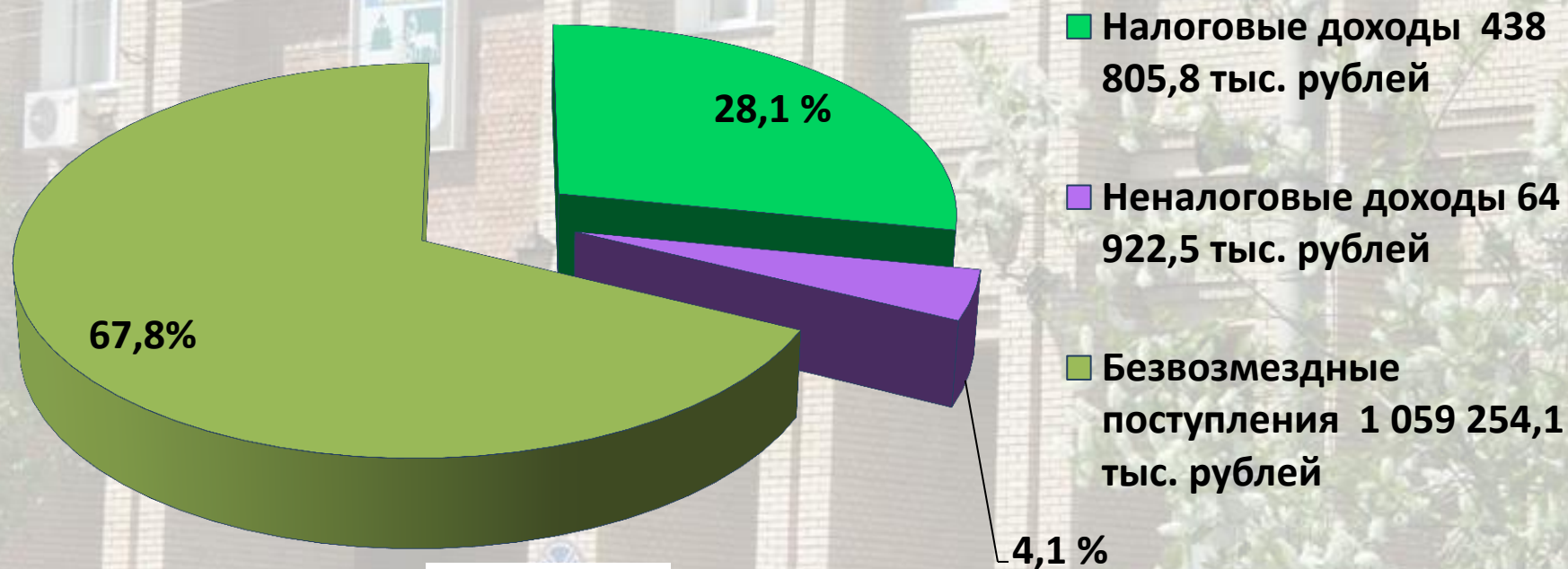
Показатели	Единица измерения	Отчет		Оценка	Прогноз		
		2017	2018	2019	2020	2021	2022
Численность постоянного населения (среднегодовая)	человек	33 125	32 990	32 850	32 691	32 530	32 380
Объем отгруженных товаров собственного производства, выполненных работ и услуг собственными силами, по видам деятельности, относящимся к промышленному производству по крупным и средним предприятиям	млн. рублей	1 775,61	2 221,93	1 961,32	2 101,44	2 255,78	2 443,95
	в % к предыдущему году	105,43	125,14	88,27	107,14	107,34	108,34
Объем отгруженных товаров собственного производства, выполненных работ и услуг собственными силами - РАЗДЕЛ С: Обрабатывающие производства	млн. руб.	386,23	421,79	43,68	45,80	48,05	55,66
Объем отгруженных товаров собственного производства, выполненных работ и услуг собственными силами - РАЗДЕЛ D: Обеспечение электрической энергией, газом и паром; кондиционирование воздуха	млн. руб.	1 258,02	1 633,33	1 785,23	1 917,60	2 063,88	2 238,30
Объем отгруженных товаров собственного производства, выполненных работ и услуг собственными силами - РАЗДЕЛ E: Водоснабжение; водоотведение, организация сбора и утилизации отходов, деятельность по ликвидации загрязнений	млн. руб.	131,37	166,81	132,41	138,04	143,85	149,98
Протяженность автомобильных дорог общего пользования местного значения	км.	120,40	120,60	120,60	120,60	120,60	120,60
Объем работ, выполненных по виду экономической деятельности "Строительство" (Раздел F)	в ценах соответствующих лет; млн. руб.	17 086,90	14 904,70	17 611,39	19 471,86	21 611,08	22 642,68
Ввод в действие жилых домов	кв. м. в общей площади	1 045,00	1 059,00	342,00	1 734,00	1 052,00	1 052,00
Оборот розничной торговли	в ценах соответствующих лет; млн. руб.	8 146,07	9 295,37	9 840,75	10 399,06	11 074,74	11 805,83
Оборот общественного питания	млн. руб.	335,08	325,74	336,22	348,93	365,05	10 381,62
Объем платных услуг населению	млн. руб.	622,59	722,62	766,44	813,81	870,01	931,90

Показатели	Единица измерения	Отчет		Оценка	Прогноз		
		2017	2018	2019	2020	2021	2022
Число малых и средних предприятий, включая микропредприятия (на конец года)	единиц	1 370	1 371	1 375	1 375	1 375	1 375
Инвестиции в основной капитал	в ценах соответствующих лет; млн. руб.	10 460,20	13 846,54	13 364,76	14 030,97	14 690,96	15 284,71
Среднемесячная заработная плата одного работника по крупным и средним предприятиям	рублей	59 710,90	64 055,60	65 111,57	66 167,54	67 223,50	68 299,08
	% к предыдущему году	108,87	107,28	101,65	101,62	101,60	101,60
Уровень зарегистрированной безработицы (общее количество зарегистрированных безработных к экономически активному населению)	%	1,00	0,90	1,00	1,00	1,00	0,90
Численность безработных, зарегистрированных в государственных учреждениях службы занятости населения (на конец года)	человек	471	360	385	370	370	365
		20 107	19 469	19 566	19 664	19 762	19 861
Среднесписочная численность работников (без внешних совместителей)	человек	20 107	19 469	19 566	19 664	19 762	19 861
	в % к предыдущему году	94,41	96,83	100,50	100,50	100,50	100,50
Фонд начисленной заработной платы всех работников	тыс.руб.	9 726 173,37	10 499 453,34	11 102 092,47	11 238 044,61	12 148 008,20	13 125 686,68
	в % к предыдущему году	102,62	107,95	105,74	101,22	108,10	108,05
Численность детей в дошкольных образовательных учреждениях	чел.	1 872	2 300	2 035	2 100	2 150	2 200
Численность обучающихся общеобразовательных учреждений (без вечерних (сменных) общеобразовательных учреждений (на начало учебного года)	чел.	4 264	4 322	4 319	4 350	4 350	4 350
Численность студентов образовательных учреждений среднего профессионального образования (на начало учебного года)	чел.	1 614	1 625	1 537	1 536	1 597	1 599
Численность студентов образовательных учреждений высшего профессионального образования (на начало учебного года)	чел.	176	189	175	200	210	225

Доходы бюджета



Доходы городского бюджета на 2020 год



Доходы городского бюджета (прогноз поступлений)



**2021
ГОД**

- Доходы всего **1 484 405,1** тыс. руб.
- из них налоговые и неналоговые **504 432,2** тыс. руб.
- Безвозмездные поступления **979 972,9** тыс. руб.

**2022
ГОД**

- Доходы всего **1 516 017,4** тыс. руб.
- из них налоговые и неналоговые **524 855,9** тыс. руб.
- Безвозмездные поступления **991 161,5** тыс. руб.

Сведения о доходах городского бюджета по видам доходов на 2020 год и плановый период 2021 и 2022 годов в сравнении с ожидаемым исполнением за 2019 год и отчетом за 2018 год

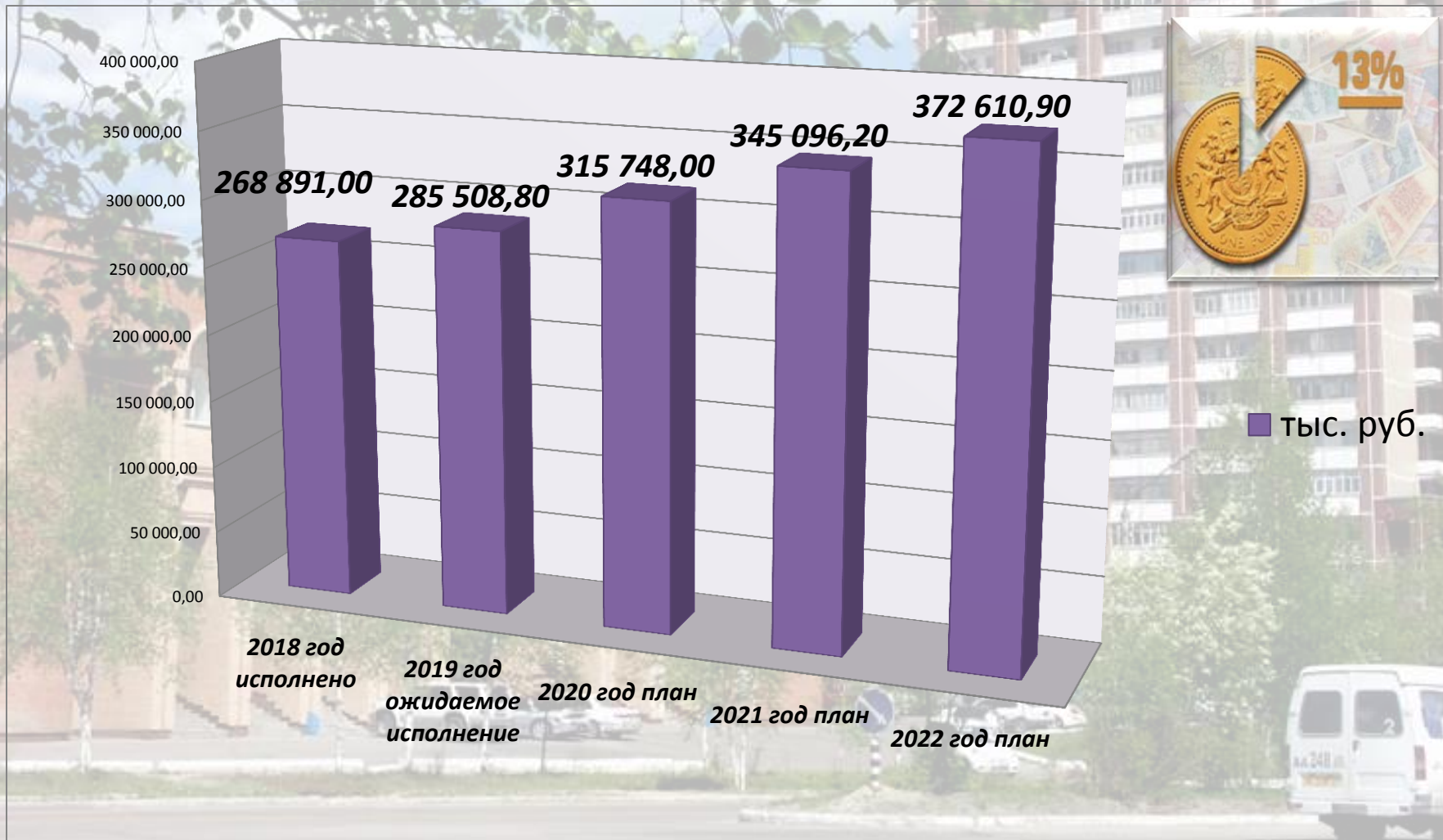
Код	Наименование кода поступлений в бюджет доходов	Исполнено за 2018	2019		Проект городского бюджета					
			Ожидаемое исполнение	Темп роста	2020	Темп роста	2021	Темп роста	2022	Темп роста
	Итого доходов:	1 539 210,0	1 479 134,6	96,1	1 562 982,4	105,7	1 484 405,1	95,0	1 516 017,4	102,1
1 00 00000 00 0000 000	Налоговые и неналоговые доходы	455 369,4	513 091,4	112,7	503 728,3	98,2	504 432,2	100,1	524 855,9	104,0
1 01 02000 01 0000 110	Налог на доходы физических лиц	268 891,0	285 508,8	106,2	315 748,0	110,6	345 096,2	109,3	372 610,9	108,0
1 03 02000 01 0000 110	Акцизы по подакцизным товарам (продукции), производимым на территории Российской Федерации	3 456,0	3 802,5	110,0	3 911,8	102,9	3 895,3	99,6	3 895,3	100,0
1 05 01000 00 0000 110	Налог, применяемый в связи с применением упрощенной системы налогообложения	0,0	12 354,0	0,0	12 885,0	104,3	13 465,0	104,5	14 057,0	104,4
1 05 02000 02 0000 110	Единый налог на вмененный доход	46 563,6	46 106,7	99,0	43 601,0	94,6	10 900,2	25,0	0,0	0,0
1 05 04000 02 0000 110	Налог, взимаемый в связи с применением патентной системы налогообложения	4 179,4	4 568,0	109,3	4 894,0	107,1	5 238,0	107,0	5 238,0	100,0

Код	Наименование кода поступлений в бюджет доходов	Исполнено за 2018	2019		Проект городского бюджета					
			Ожидаемое исполнение	Темп роста	2020	Темп роста	2021	Темп роста	2022	Темп роста
1 06 01000 00 0000 110	Налог на имущество физических лиц	24 054,5	23 585,6	98,1	23 895,0	101,3	26 284,0	110,0	28 913,0	110,0
1 06 06000 00 0000 110	Земельный налог	26 736,4	24 367,0	91,1	24 585,0	100,9	25 320,0	103,0	25 921,0	102,4
	Иные доходы	81 488,5	112 798,8	138,4	74 208,5	65,8	74 233,5	100,0	74 220,7	100,0
1 08 00000 00 0000 000	Государственная пошлина	9 374,4	9 305,5	99,3	9 286,0	99,8	9 286,0	100,0	9 286,0	100,0
1 11 00000 00 0000 000	Доходы от использования имущества, находящегося в государственной и муниципальной собственности	52 785,4	51 870,6	98,3	52 082,9	100,4	52 107,9	100,0	52 095,1	100,0
1 12 00000 00 0000 000	Платежи при пользовании природными ресурсами	250,3	280,0	111,9	304,0	108,6	304,0	100,0	304,0	100,0
1 13 00000 00 0000 000	Доходы от оказания платных услуг и компенсации затрат государства	507,4	1 249,0	246,2	1 200,0	96,1	1 200,0	100,0	1 200,0	100,0
1 14 00000 00 0000 000	Доходы от продажи материальных и нематериальных активов	8 961,6	34 270,2	382,4	10 000,0	29,2	10 000,0	100,0	10 000,0	100,0
1 15 00000 00 0000 000	Административные платежи и сборы	24,5	30,0	122,4	30,0	100,0	30,0	100,0	30,0	100,0
1 16 00000 00 0000 000	Штрафы, санкции, возмещение ущерба	9 254,7	14 964,5	161,7	1 000,0	6,7	1 000,0	100,0	1 000,0	100,0
1 17 00000 00 0000 000	Прочие неналоговые доходы	330,2	829,0	251,1	305,6	36,9	305,6	100,0	305,6	100,0
2 00 00000 00 0000 000	Безвозмездные поступления	1 083 840,6	966 043,2	89,1	1 059 254,1	109,6	979 972,9	92,5	991 161,5	101,1

Код	Наименование кода поступлений в бюджет доходов	Исполнено за 2018	2019		Проект городского бюджета					
			Ожидаемое исполнение	Темп роста	2020	Темп роста	2021	Темп роста	2022	Темп роста
2 02 00000 00 0000 000	Безвозмездные поступления от других бюджетов бюджетной системы Российской Федерации	1 085 185,9	929 959,2	85,7	1 059 254,1	113,9	979 972,9	92,5	991 161,5	101,1
2 02 15001 04 0000 150	Дотации бюджетам субъектов Российской Федерации на выравнивание бюджетной обеспеченности	1 348,3	1 407,7	104,4	12 705,6	902,6	10 008,2	104,9	8 266,8	104,4
2 02 15002 04 0000 150	Дотации бюджетам субъектов Российской Федерации на поддержку мер по обеспечению сбалансированности бюджетов	353 454,4	9 664,7	2,7	0,0	0,0	0,0	0,0	0,0	0,0
2 02 20000 00 0000 150	Субсидии бюджетам бюджетной системы Российской Федерации	333 160,5	447 431,4	134,3	485 503,5	108,5	384 307,1	79,2	373 806,2	97,3
2 02 30000 00 0000 150	Субвенции бюджетам бюджетной системы Российской Федерации	397 222,7	471 455,4	118,7	560 645,0	118,9	585 657,6	104,5	609 088,5	104,0

Код	Наименование кода поступлений в бюджет доходов	Исполнено за 2018	2019		Проект городского бюджета					
			Ожидаемое исполнение	Темп роста	2020	Темп роста	2021	Темп роста	2022	Темп роста
2 02 40000 00 0000 150	Иные межбюджетные трансферты	0,0	0,0	0,0	400,0	0,0	0,0	0,0	0,0	0,0
2 07 00000 00 0000 000	Прочие безвозмездные поступления	0,0	36 063,0	0,0	0,0	0,0	0,0	0,0	0,0	0,0
2 18 00000 00 0000 150	Доходы бюджетов бюджетной системы Российской Федерации от возврата бюджетами бюджетной системы Российской Федерации и организациями остатков субсидий, субвенций и иных межбюджетных трансфертов, имеющих целевое назначение, прошлых лет	108,6	21,0	19,3	0,0	0,0	0,0	0,0	0,0	0,0
2 19 00000 00 0000 150	Возврат остатков субсидий, субвенций и иных межбюджетных трансфертов, имеющих целевое назначение, прошлых лет	-1 453,9	0,0	0,0	0,0	0,0	0,0	0,0	0,0	0,0

Налог на доходы физических лиц



Акцизы по подакцизным товарам (продукции), производимым на территории Российской Федерации

Доходы от уплаты акцизов по подакцизным товарам (продукции), производимым на территории Российской Федерации, прогнозируются:

2020 год
3911,8 тыс.
рублей

2021 год
3895,3 тыс.
рублей

2022 год
3895,3 тыс.
рублей

В том числе:



2020 год

- Доходы от уплаты акцизов на дизельное топливо 1433,3 тыс. руб.



2020 год

- Доходы от уплаты акцизов на автомобильный бензин 2732,3 тыс. руб.



2020 год

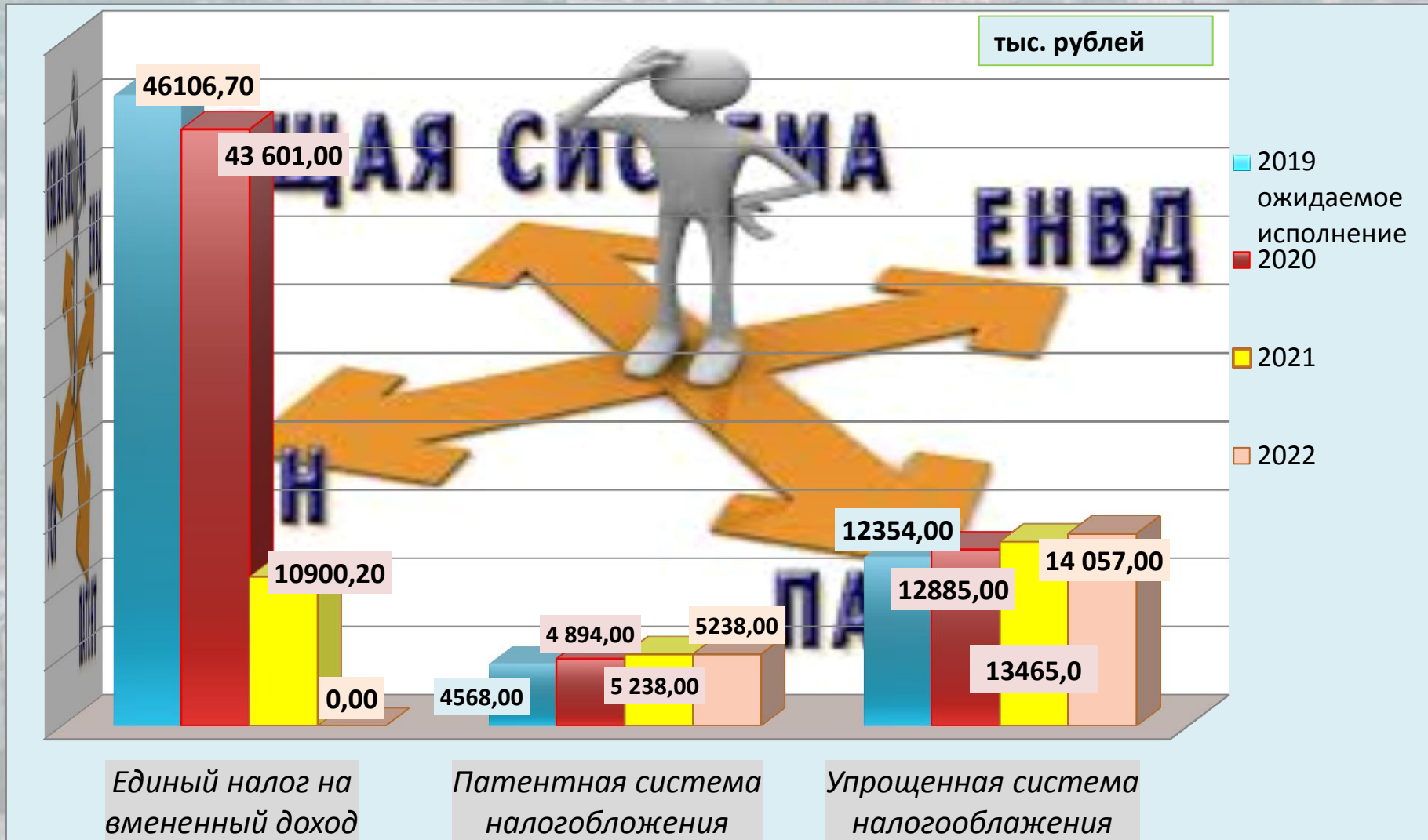
- Доходы от уплаты акцизов на моторные масла 9,4 тыс. руб.



2020 год

- Доходы от уплаты акцизов на прямогонный бензин -263,2 тыс. руб.

НАЛОГИ НА СОВОКУПНЫЙ ДОХОД



НАЛОГИ НА ИМУЩЕСТВО

В состав доходов городского бюджета включены следующие налоги на имущество:

- ✓ налог на имущество физических лиц;
- ✓ земельный налог.

2020 год



Налог на имущество
физических лиц
23 895,0 тыс. рублей



Земельный налог
24 585,0 тыс. рублей



2021 год

• 51 604,0 тыс. рублей

2022 год

• 54 834,0 тыс. рублей

Оценка налоговых льгот по местным налогам, предоставленных по решению Тындинской городской Думы в 2018 - 2022 годах

Наименование налога	Категории налогоплательщиков, которым представлена льгота и цель	Налоговая льгота	Номер НПА, которым установлена льгота	Выпадающие доходы бюджета города Тынды, тыс. руб.				
				2018 год	2019 год	2020 год	2021 год	2022 год
Земельный налог	Ветераны Великой Отечественной войны и инвалиды Великой Отечественной войны	Установлена налоговая льгота (освобождение от уплаты налога в размере 100%)	Решение Тындинской городской Думы от 17.05.2012 №481 "О земельном налоге на территории города Тынды"	0,0	0,0	0,0	0,0	0,0
	Пенсионеры, достигшие пенсионного возраста и получающие трудовую пенсию по старости, по инвалидности, в случае потери кормильца	Установлена налоговая льгота (освобождение от уплаты налога (в отношении земельных участков, на которых расположены объекты жилого фонда) в размере 50%)	Решение Тындинской городской Думы от 17.05.2012 №481 "О земельном налоге на территории города Тынды"	242,0	242,0	242,0	242,0	242,0
	Многодетные семьи, имеющие трех и более детей	Установлена налоговая льгота (освобождение от уплаты налога (в отношении земельных участков, предоставленных для индивидуального жилищного строительства) в размере 100%)	Решение Тындинской городской Думы от 17.05.2012 №481 "О земельном налоге на территории города Тынды"	0,0	0,0	0,0	0,0	0,0
ИТОГО:				242,0	242,0	242,0	242,0	242,0

ГОСУДАРСТВЕННАЯ ПОШЛИНА



2020 год

- 9 286,0 тыс. рублей

2021 год

- 9 286,0 тыс. рублей

2022 год

- 9 286,0 тыс. рублей

Доходы от использования имущества, находящегося в государственной и муниципальной собственности на 2020 год



19 000,0 тыс. рублей

- Доходы, получаемые в виде арендной платы за земельные участки, государственная собственность которых не разграничена и которые расположены в границах городских округов, а также средства от продажи права на заключение договоров аренды указанных участков



2 400,0 тыс. рублей

- Доходы, получаемые в виде арендной платы, а также средства от продажи права на заключение договоров аренды за земли, находящиеся в собственности городских округов (за исключением земельных участков муниципальных бюджетных и автономных учреждений)



180,0 тыс. рублей

- Доходы от перечисления части прибыли, остающейся после уплаты налогов и иных обязательных платежей муниципальных унитарных предприятий, созданных городскими округами

Доходы от использования имущества, находящегося в государственной и муниципальной собственности на 2020 год




2,9 тыс. рублей

- Плата по соглашениям об установлении сервитута в отношении земельных участков, находящихся в государственной или муниципальной собственности



1 500,0 тыс. рублей

- Прочие поступления от использования имущества, находящегося в собственности городских округов



29 000,0 тыс. рублей

Доходы от сдачи в аренду имущества, составляющего государственную (муниципальную) казну (за исключением земельных участков)

ПЛАТЕЖИ ПРИ ПОЛЬЗОВАНИИ ПРИРОДНЫМИ РЕСУРСАМИ



Плата за негативное воздействие на окружающую среду рассчитана администратором доходов в городской бюджет – Управлением Федеральной службы по надзору в сфере природопользования (Росприроднадзор) по Амурской области

2020 год - 304,0 тыс. рублей

2021 год - 304,0 тыс. рублей

2022 год - 304,0 тыс. рублей

Доходы от продажи материальных и нематериальных активов



*В 2020 году предусмотрено –
10 000,0 тыс. рублей*



Штрафы, санкции, возмещение ущерба



**В 2020 году предусмотрено
1 000,00 тыс. рублей**

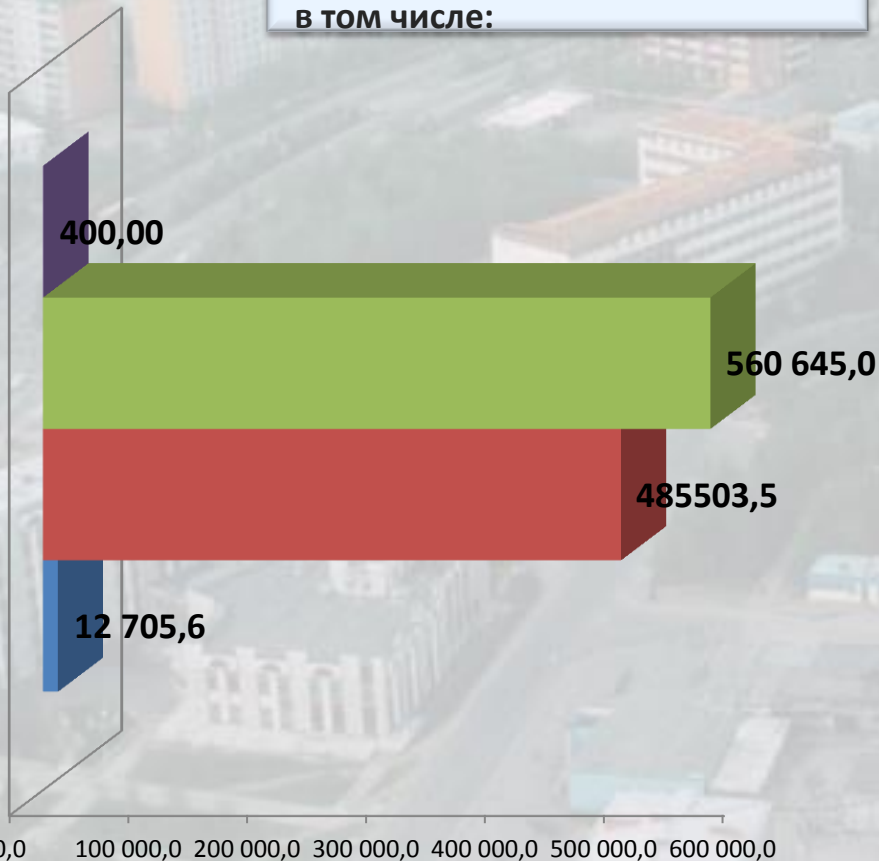


БЕЗВОЗМЕЗДНЫЕ ПОСТУПЛЕНИЯ

Безвозмездные поступления учтены в соответствии с Проектом Закона Амурской области «Об областном бюджете на 2020 год и плановый период 2021-2022 годов»

2020 год	1 059 254,1 тыс. руб.
2021 год	979 972,9 тыс. руб.
2022 год	991 161,5 тыс. руб.

**2020 год,
в том числе:**



- Иные межбюджетные трансферты
- Субвенции бюджетам бюджетной системы Российской Федерации
- Субсидии бюджетам бюджетной системы Российской Федерации (межбюджетные субсидии)
- Дотации бюджетам бюджетной системы Российской Федерации



Сведения об объеме муниципального долга и о соблюдении ограничений по объему муниципального долга на 2020 год и плановый период 2021 и 2022 годов

Сведения об объеме муниципального долга

Наименование	Объем муниципального долга на 01.01.2019 года (тыс. руб.)	Планируемая величина муниципального долга на 01.01.2020 года (тыс. руб.)	Планируемая величина муниципального долга на 01.01.2021 года (тыс. руб.)	Планируемая величина муниципального долга на 01.01.2022 года (тыс. руб.)	Планируемая величина муниципального долга на 01.01.2023 года (тыс. руб.)
Кредиты, полученные от кредитных организаций	48 994,0	59 809,0	59 809,0	48 969,0	34 269,0
ИТОГО:	48 994,0	59 809,0	59 809,0	48 969,0	34 269,0

Статьей 2 проекта нормативного правового акта города Тынды «О городском бюджете на 2020и плановый период 2021 и 2022 годов» установлены предельные объёмы и верхние пределы муниципального долга:

Верхний предел муниципального долга

	На 01.01.2019 года (тыс. руб.)	На 01.01.2020 года (тыс. руб.)	На 01.01.2021 года (тыс. руб.)	На 01.01.2022 года (тыс. руб.)	На 01.01.2023 года (тыс. руб.)
Верхний предел муниципального долга	48 994,0	59 809,0	59 809,0	48 969,0	34 269,0
В том числе по муниципальным гарантиям	0,0	0,0	0,0	0,0	0,0

Сведения о соблюдении ограничений по объему муниципального долга, предельному объему муниципальных заимствований (ст.106, 107 БК РФ)

Объемы привлечения средств в местный бюджет устанавливаются программами государственных внутренних и внешних заимствований на очередной финансовый год и плановый период и общая сумма привлечения средств в соответствующем финансовом году не должна превышать общую сумму средств, направляемых на финансирование дефицита местного бюджета, и объемов погашения долговых обязательств муниципального образования, утвержденных на соответствующий финансовый год решением о местном бюджете.

	2020 год (тыс. руб.)	2021 год (тыс. руб.)	2022 год (тыс. руб.)
Дефицит городского бюджета	0,0	-10 840,0	-14 700,0
Объем привлечения средств	43 107,0	27 415,5	20 561,3
Объем средств, направляемых на погашение основной суммы долга	43 107,0	38 255,5	35 261,3

Объем муниципального долга не должен превышать утвержденный решением о местном бюджете на очередной финансовый год и плановый период (очередной финансовый год) общий объем доходов местного бюджета без учета утвержденного объема безвозмездных поступлений и (или) поступлений налоговых доходов по дополнительным нормативам отчислений от налога на доходы физических лиц.

	2019 год (тыс. руб.)	2020 год (тыс. руб.)	2021 год (тыс. руб.)	2022 год (тыс. руб.)
Налоговые и неналоговые доходы	509 679,7	475 793,6	470 455,5	488 402,4
Объем муниципального долга	59 809,0	59 809,0	48 969,0	34 269,0

Доля объема расходов на обслуживание муниципального долга в очередном финансовом году и плановом периоде не должна превышать 10 процентов утвержденным решением о местном бюджете на очередной финансовый год и плановый период общего объема расходов соответствующего бюджета, за исключением объема расходов, которые осуществляются за счет субвенций, предоставляемых из бюджетов бюджетной системы Российской Федерации*

	2019 год (тыс. руб.)	2020 год (тыс. руб.)	2021 год (тыс. руб.)	2022 год (тыс. руб.)
	Ограничения по муниципальному долгу (не более)			
	15%	15%	10%	10%
Расходы на обслуживание долга	4 800,0	6 049,2	5 720,3	4 138,8
Расходы без субвенций	1 036 894,6	1 002 337,4	887 907,5	892 228,9
Доля расходов без субвенций	0,46	0,60	0,64	0,46

Годовая сумма платежей в очередном финансовом году и плановом периоде (очередном финансовом году) по погашению и обслуживанию муниципального долга, возникшего по состоянию на 1 января очередного финансового года, не должна превышать 20 процентов утвержденным решением о местном бюджете на очередной финансовый год и плановый период (очередной финансовый год) общего объема налоговых, неналоговых доходов местного бюджета и дотаций из бюджетов бюджетной системы Российской Федерации; при расчете указанного соотношения не учитывается сумма платежей, направляемых на досрочное погашение долговых обязательств со сроками погашения после 1 января года, следующего за очередным финансовым годом и каждым годом планового периода*

	2020 год (тыс. руб.)	2021 год (тыс. руб.)	2022 год (тыс. руб.)
Налоговые, неналоговые доходы и дотации	516 433,9	514 440,4	533 122,7
Годовая сумма платежей на погашение и обслуживание долга	49 156,2	43 975,8	39 400,1
Доля в объеме налоговых, неналоговых доходов и дотаций, %	-	11,70	13,53

* применяется при составлении, утверждении и исполнении бюджетов, начиная с бюджетов на 2021 год

Расходы бюджета- выплачиваемые из бюджета денежные средства, за исключением средств, являющихся в соответствии с Бюджетным Кодексом источниками финансирования дефицита бюджета

Расходы бюджетов по основным функциям



Распределение бюджетных ассигнований городского бюджета по разделам и подразделам классификации бюджетов

Наименование раздела, подраздела	Раздел	Под раздел	Факт 2018	2019 (Ожидаемое исполнение)	2020	2020 год в сравнении с 2018 годом (%)	2020 год в сравнении с ожидаемым исполнением 2019 года (%)	2021	2022
ОБЩЕГОСУДАРСТВЕННЫЕ ВОПРОСЫ	0100		139 249,8	144 871,3	138 343,1	99,3	95,5	138 922,9	140 503,4
Функционирование высшего должностного лица субъекта Российской Федерации и муниципального образования	0100	0102	2 555,9	2 011,1	2 140,6	83,8	106,4	2 140,6	2 140,6
Функционирование законодательных (представительных) органов государственной власти и представительных органов муниципальных образований	0100	0103	7 239,8	6 861,8	8 075,2	111,5	117,7	8 124,2	8 175,7
Функционирование Правительства Российской Федерации, высших исполнительных органов государственной власти субъектов Российской Федерации, местных администраций	0100	0104	48 715,1	48 248,8	50 318,6	103,3	104,3	50 445,7	50 576,7
Судебная система	0100	0105	335,9	28,9	30,5	9,1	0,0	32,2	0,0
Обеспечение деятельности финансовых, налоговых и таможенных органов и органов финансового (финансово-бюджетного) надзора	0100	0106	20 416,2	22 375,4	21 429,0	105,0	95,8	21 529,9	21 624,2
Обеспечение проведения выборов и референдумов	0100	0107	3 859,3	0,0	0,0	0,0	0,0	0,0	0,0
Резервные фонды	0100	0111	0,0	0,0	200,0	0,0	0,0	200,0	200,0
Другие общегосударственные вопросы	0100	0113	56 127,6	65 345,3	56 149,2	100,0	85,9	56 450,3	57 786,2

Наименование раздела, подраздела	Раздел	Под раздел	Факт 2018	2019 (Ожидаемое исполнение)	2020	2020 год в сравнении с 2018 годом (%)	2020 год в сравнении с ожидаемым исполнением 2019 года (%)	2021	2022
НАЦИОНАЛЬНАЯ ОБОРОНА	0200		0,0	77,6	158,8	0,0	0,0	166,0	173,2
Мобилизационная подготовка экономики	0200	0204	0,0	77,6	158,8	0,0	0,0	166,0	173,2
НАЦИОНАЛЬНАЯ БЕЗОПАСНОСТЬ И ПРАВООХРАНИТЕЛЬНАЯ ДЕЯТЕЛЬНОСТЬ	0300		9 040,1	10 316,6	11 257,2	124,5	109,1	11 676,6	12 112,7
Защита населения и территории от чрезвычайных ситуаций природного и техногенного характера, гражданская оборона	0300	0309	9 040,1	10 316,6	11 257,2	124,5	109,1	11 676,6	12 112,7
НАЦИОНАЛЬНАЯ ЭКОНОМИКА	0400		52 005,5	66 697,5	58 444,2	112,4	87,6	43 182,4	41 299,9
Сельское хозяйство и рыболовство	0400	0405	0,0	22,3	514,0	0,0	2 304,9	514,0	514,0
Лесное хозяйство	0400	0407	0,0	0,0	3 000,0	0,0	0,0	0,0	0,0
Транспорт	0400	0408	0,0	34,5	0,0	0,0	0,0	0,0	0,0
Дорожное хозяйство (дорожные фонды)	0400	0409	49 079,4	59 731,4	47 432,3	96,6	79,4	36 178,4	34 177,7
Другие вопросы в области национальной экономики	0400	0412	2 926,1	6 909,3	7 497,9	256,2	108,5	6 490,0	6 608,2
ЖИЛИЩНО-КОММУНАЛЬНОЕ ХОЗЯЙСТВО	0500		450 865,6	219 415,4	282 432,2	62,6	128,7	154 736,2	146 836,0
Жилищное хозяйство	0500	0501	91 743,1	68 716,1	134 026,9	146,1	195,0	13 045,0	3 591,0
Коммунальное хозяйство	0500	0502	319 264,6	84 401,4	131 840,4	41,3	156,2	129 889,0	129 889,0
Благоустройство	0500	0503	30 857,9	56 717,9	12 851,6	41,6	22,7	8 924,7	9 810,6
Другие вопросы в области жилищно-коммунального хозяйства	0500	0505	9 000,0	9 580,0	3 713,3	41,3	38,8	2 877,5	3 545,4

Наименование раздела, подраздела	Раздел	Под раздел	Факт 2018	2019 (Ожидаемое исполнение)	2020	2020 год в сравнении с 2018 годом (%)	2020 год в сравнении с ожидаемым исполнением 2019 года (%)	2021	2022
ОХРАНА ОКРУЖАЮЩЕЙ СРЕДЫ	0600		850,0	200,0	150,0	17,6	75,0	156,8	163,6
Сбор, удаление отходов и очистка сточных вод	0600	0602	850,0	200,0	100,0	11,8	50,0	104,5	109,1
Охрана объектов растительного и животного мира и среды их обитания	0600	0603	0,0	0,0	50,0	0,0	0,0	52,3	54,5
ОБРАЗОВАНИЕ	0700		713 825,7	791 634,1	829 260,8	116,2	104,8	849 352,5	894 986,6
Дошкольное образование	0700	0701	294 267,2	332 314,0	354 388,1	120,4	106,6	358 593,6	379 514,0
Общее образование	0700	0702	285 371,9	311 513,8	327 883,1	114,9	105,3	340 854,7	361 990,8
Дополнительное образование детей	0700	0703	72 201,5	85 513,2	87 529,4	0,0	102,4	89 099,5	90 695,7
Молодежная политика	0700	0707	19 882,1	20 638,3	18 287,6	92,0	88,6	18 706,2	19 353,5
Другие вопросы в области образования	0700	0709	42 103,0	41 654,8	41 172,6	97,8	98,8	42 098,5	43 432,6
КУЛЬТУРА, КИНЕМАТОГРАФИЯ	0800		85 328,7	89 453,8	68 789,3	80,6	76,9	68 911,5	69 228,0
Культура	0800	0801	75 340,5	78 313,1	59 451,0	78,9	75,9	59 346,7	59 419,8
Другие вопросы в области культуры, кинематографии	0800	0804	9 988,2	11 140,7	9 338,3	93,5	83,8	9 564,8	9 808,2
ЗДРАВООХРАНЕНИЕ	0900		703,4	789,8	851,9	121,1	107,9	851,9	851,9
Другие вопросы в области здравоохранения	0900	0909	703,4	789,8	851,9	121,1	107,9	851,9	851,9
СОЦИАЛЬНАЯ ПОЛИТИКА	1000		54 494,4	62 310,5	55 624,6	102,1	89,3	54 371,7	53 397,9
Пенсионное обеспечение	1000	1001	9 052,7	6 158,3	6 245,0	69,0	101,4	5 263,6	37 6 807,7

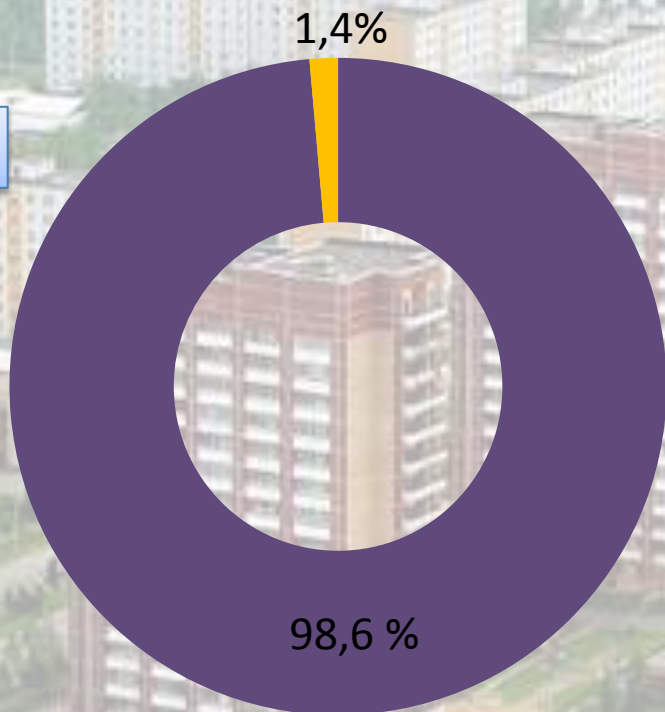
Наименование раздела, подраздела	Раздел	Под раздел	Факт 2018	2019 (Ожидаемое исполнение)	2020	2020 год в сравнении с 2018 годом (%)	2020 год в сравнении с ожидаемым исполнением 2019 года (%)	2021	2022
Социальное обеспечение населения	1000	1003	9 931,8	2 712,0	3 415,2	34,4	125,9	2 201,2	2 201,2
Охрана семьи и детства	1000	1004	34 050,1	51 830,6	43 646,0	128,2	84,2	44 588,5	42 070,6
Другие вопросы в области социальной политики	1000	1006	1 459,8	1 609,6	2 318,4	0,0	144,0	2 318,4	2 318,4
ФИЗИЧЕСКАЯ КУЛЬТУРА И СПОРТ	1100		92 568,4	113 806,8	110 721,1	119,6	97,3	131 714,8	109 987,4
Физическая культура	1100	1101	81 099,0	101 190,2	97 001,7	119,6	95,9	117 664,8	95 585,8
Массовый спорт	1100	1102	1 790,6	1 323,4	1 300,0	72,6	98,2	1 358,5	1 418,3
Другие вопросы в области физической культуры и спорта	1100	1105	9 678,8	11 293,2	12 419,4	128,3	110,0	12 691,5	12 983,3
СРЕДСТВА МАССОВОЙ ИНФОРМАЦИИ	1200		5 188,4	3 976,6	900,0	17,3	22,6	940,5	981,9
Телевидение и радиовещание	1200	1201	751,0	500,0	385,0	0,0	77,0	402,3	420,0
Периодическая печать и издательства	1200	1202	4 437,4	3 476,6	515,0	11,6	14,8	538,2	561,9
ОБСЛУЖИВАНИЕ ГОСУДАРСТВЕННОГО И МУНИЦИПАЛЬНОГО ДОЛГА	1300		3 241,6	4 800,0	6 049,2	186,6	126,0	5 720,3	4 138,8
Обслуживание государственного и муниципального долга	1300	1301	3 241,6	4 800,0	6 049,2	186,6	126,0	5 720,3	4 138,8
Итого:			1 607 361,6	1 508 350,0	1 562 982,4	97,2	103,6	1 460 704,1	1 374 661,3

Распределение бюджетных ассигнований городского бюджета в разрезе видов расходов

Наименование вида расходов	Факт 2018	2019 (Ожидаемое исполнение)	2020	2020 год в сравнении с 2018 годом (%)	2020 год в сравнении с ожидаемым исполнением 2019 года (%)	2021	2022
Расходы на выплаты персоналу в целях обеспечения выполнения функций государственными (муниципальными) органами, казенными учреждениями, органами управления государственными внебюджетными фондами	141 218,6	151 447,5	158 431,5	112,2	104,6	160 135,8	161 957,0
Закупка товаров, работ и услуг для обеспечения государственных (муниципальных) нужд	102 745,4	146 864,2	81 405,5	79,2	55,4	60 323,2	59 320,5
Социальное обеспечение и иные выплаты населению	22 490,6	19 662,2	22 149,5	98,5	112,7	20 888,4	22 480,0
Капитальные вложения в объекты недвижимого имущества государственной (муниципальной) собственности	90 296,2	81 475,6	140 008,4	155,1	171,8	19 711,5	7 641,0
Предоставление субсидий бюджетным, автономным учреждениям и иным некоммерческим организациям	896 365,0	996 858,2	1 008 482,3	112,5	101,2	1 049 532,8	1 073 588,4
Обслуживание государственного (муниципального) долга	3 241,6	4 800,0	6 049,2	186,6	126,0	5 720,3	4 138,8
Иные бюджетные ассигнования	351 004,2	107 242,3	146 456,0	41,7	136,6	144 392,1	145 535,6
ИТОГО	1 607 361,6	1 508 350,0	1 562 982,4	97,2	103,6	1 460 704,1	1 474 661,3

Муниципальная программа – система мероприятий взаимосвязанных по задачам, срокам осуществления и ресурсам, обеспечивающих эффективное решение задач, соответствующих приоритетам развития города Тынды

2020 год



- Распределение бюджетных ассигнований по муниципальным программам
- Непрограммные расходы

Муниципальная программа – это документ, определяющий:

- цели и задачи социально-экономического развития муниципального образования в определенной сфере;
- способы их достижения;
- объемы используемых финансовых ресурсов.

**Распределение бюджетных ассигнований городского бюджета
в разрезе муниципальных программ на 2020 год и плановый период в сравнении с
ожидаемым исполнением на 2019 год и отчетом за 2018 год**

Наименование	Факт 2018	2019 (Ожидаемое исполнение)	2020	2020 год в сравнении с 2018 годом (%)	2020 год в сравнении с ожидаемым исполнением 2019 года (%)	2021	2022
Муниципальная программа «Модернизация жилищно-коммунального комплекса, энергосбережение и повышение энергетической эффективности в городе Тынде на 2015-2024 годы»	327 259,3	93 933,6	136 121,0	41,6	144,9	132 703,8	133 371,7
Муниципальная программа по реализации государственной молодежной политики в городе Тынде Амурской области на 2015-2024 годы «Молодежь Тынды»	17 732,4	14 912,4	12 583,1	71,0	84,4	12 997,1	13 640,0
Муниципальная программа «Профилактика правонарушений, терроризма и экстремизма в городе Тынде на 2015 -2024 годы»	20,0	0,0	50,0	250,0	0,0	52,3	54,5
Муниципальная программа «Развитие образования в городе Тынде на 2015 – 2024 годы»	705 687,7	780 345,7	819 617,5	116,1	105,0	839 738,8	884 327,9
Муниципальная программа «Развитие физической культуры и спорта в городе Тынде Амурской области на 2015 – 2024 годы»	92 154,6	113 806,8	110 706,9	120,1	97,3	131 700,0	109 971,8
Муниципальная программа «Развитие и сохранение культуры и искусства города Тынды на 2015-2024 годы»	115 785,1	124 162,6	103 264,9	89,2	83,2	103 979,1	104 743,5

Наименование	Факт 2018	2019 (Ожидаемое исполнение)	2020	2020 год в сравнении с 2018 годом (%)	2020 год в сравнении с ожидаемым исполнением 2019 года (%)	2021	2022
Муниципальная программа «Эффективное управление расходами Администрации города Тынды и подведомственных учреждений на 2015-2024 г»	110 843,0	106 464,4	106 673,0	96,2	100,2	107 117,1	110 455,7
Муниципальная программа «Развитие сельского хозяйства и регулирования рынков сельскохозяйственной продукции, сырья и продовольствия города Тынды на 2015 - 2024 годы»	0,0	22,3	514,0	0,0	2 304,9	514,0	514,0
Муниципальная программа «Доступная среда в городе Тынде на 2015-2024 годы»	644,1	0,0	0,0	0,0	0,0	0,0	0,0
Муниципальная программа «Поддержка и развитие малого и среднего предпринимательства в городе Тынде Амурской области на 2015-2024 годы»	2 299,1	6 357,9	6 580,0	286,2	103,5	6 480,0	6 598,2
Муниципальная программа «Социально-экономическая поддержка молодых специалистов, работающих в учреждениях здравоохранения, образования, культуры, молодежной политики и спорта в городе Тынде на 2015-2024 годы»	300,0	300,0	900,0	300,0	300,0	900,0	900,0
Муниципальная программа «Обеспечение доступным и качественным жильем населения города Тынды на 2015 - 2024 годы»	89 572,4	68 292,9	134 110,9	149,7	196,4	12 500,0	3 000,0 42

Наименование	Факт 2018	2019 (Ожидаемое исполнение)	2020	2020 год в сравнении с 2018 годом (%)	сравнении с ожидаемым исполнением 2019 года (%)	2021	2022
Муниципальная программа «Повышение эффективности использования муниципального имущества и земельных участков города Тынды на 2015-2024 годы»	25 538,5	32 933,0	25 379,3	99,4	77,1	20 980,7	21 177,9
Муниципальная программа «Противодействие злоупотреблению наркотическими средствами и их незаконному обороту на территории города Тынды Амурской области на 2015-2024 годы»	50,0	0,0	50,0	100,0	0,0	52,3	54,5
Муниципальная программа «Повышение эффективности управления муниципальными финансами и муниципальным долгом города Тынды на 2015 – 2024 годы »	20 436,9	23 729,6	24 025,6	117,6	101,2	23 744,6	22 213,2
Муниципальная программа «Поддержка социально-ориентированных некоммерческих организаций на территории муниципального образования город Тында на 2017-2024 годы»	10,0	0,0	10,0	100,0	0,0	10,0	10,0
Муниципальная программа «Развитие транспортной системы города Тынды на 2018-2024 годы»	65 253,2	69 280,3	56 078,7	85,9	80,9	44 025,0	42 835,0
Муниципальная программа «Формирование современной городской среды на территории города Тынды на 2018-2022 годы»	14 626,1	47 038,5	4 255,2	29,1	9,0	1 025,8	1 098,8
Муниципальная программа «Развитие муниципальной службы в городе Тынде на 2020–2024 годы»	0,0	0,0	324,7	0,0	0,0	339,3	354,4
ИТОГО	1 588 212,4	1 481 580,0	1 541 244,8	97,0	104,0	1 438 859,9	43 1 455 321,1

«Модернизация жилищно-коммунального комплекса, энергосбережения и повышение энергетической эффективности в Амурской области на 2015-2024 годы»

Подпрограмма «Обеспечение доступности коммунальных услуг, повышение качества и надежности жилищно-коммунального обслуживания населения в городе Тынде на 2015-2024 годы» на реализацию в 2020 году предусмотрено
136 121,0 тыс. рублей



- Субсидия юридическим лицам в целях финансового обеспечения (возмещения) затрат в связи с оказанием коммунальных услуг, в части расходов на приобретение и транспортировку топлива – 3 650,6 тыс. рублей



- Финансовое обеспечение государственных полномочий по компенсации выпадающих доходов теплоснабжающих организаций, возникающих в результате установления льготных тарифов для населения Амурской области – 129 889,0 тыс. рублей



- Оборудование контейнерных площадок для сбора твердых коммунальных отходов – 1 951,4 тыс. рублей



- Улучшение жилищных условий отдельных категорий граждан – 630,0 тыс. рублей

Муниципальная программа по реализации государственной молодежной политики в городе Тынде Амурской области на 2015-2024 годы «Молодежь Тынды»

На реализацию программы в 2020 году предусмотрено 12 583,1 тыс. руб.



«Государственная молодежная политика в городе Тынде на 2015-2024 годы»

Сведения о планируемых на очередной финансовый год и плановый период объемах оказания муниципальных услуг (работ) и объемах субсидий на финансовое обеспечение муниципальных заданий на оказание муниципальных услуг

**Управление молодежной и семейной политики, физической культуры и спорта
Администрации города Тынды**

Наименование муниципальных услуг (выполнение работ)	Планируемые объемы оказания муниципальных услуг (работ) на очередной финансовый год и плановый период			Планируемые объемы субсидии на финансовое обеспечение выполнения муниципальных заданий на оказание соответствующих муниципальных услуг (выполнение работ) (рублей)		
	2020 год	2021 год	2022 год	2020 год	2021 год	2022 год
Организация мероприятий, направленных на профилактику асоциального и деструктивного поведения подростков и молодежи, поддержка детей и молодежи, находящейся в социально-опасном положении	5	5	5	637 947,80	663 989,58	691 497,69
Организация досуга детей, подростков и молодежи	46	46	46	5 869 119,79	6 008 704,10	6 361 778,70
Организация мероприятий в сфере молодежной политики, направленных на формирование системы развития талантливой и инициативной молодежи, создание условий для самореализации подростков молодежи, развитие творческого профессионального, интеллектуального потенциалов подростков и молодежи	13	13	13	1 658 664,29	1 726 372,90	1 797 893,98

Наименование муниципальных услуг (выполнение работ)	Планируемые объемы оказания муниципальных услуг (работ) на очередной финансовый год и плановый период			Планируемые объемы субсидии на финансовое обеспечение выполнения муниципальных заданий на оказание соответствующих муниципальных услуг(выполнение работ) (рублей)		
	2020 год	2021 год	2022 год	2020 год	2021 год	2022 год
Организация мероприятий в сфере молодежной политики, направленных на гражданское и патриотическое воспитание молодежи, воспитание толерантности в молодежной среде, формирование правовых, культурных и нравственных ценностей среди молодежи	6	6	6	765 537,36	796 787,48	829 797,22
Организация мероприятий в сфере молодежной политики, направленных на вовлечение молодежи в инновационную, предпринимательскую, добровольческую деятельность, а также на развитие гражданской активности молодежи и формирование здорового образа жизни	28	28	28	3 572 507,70	3 718 341,63	3 872 387,04
Итого:				12 503 776,94	12 914 195,69	13 553 354,63

Муниципальная программа «Профилактика правонарушений, терроризма и экстремизма в городе Тынде на 2015-2024 годы»

*На реализацию муниципальной программы в 2020 году предусмотрено
50,0 тыс. руб.*



50,0 тыс. рублей
Профилактика
правонарушений
среди отдельных
категорий граждан

Муниципальная программа «Развитие образования в городе Тынде на 2015-2024 годы»

На реализацию программы в 2020 году предусмотрено расходов 819 617,5 тыс. руб., в том числе:

350 162,5 тыс. рублей

• Подпрограмма «Развитие дошкольного образования»



324 679,8 тыс. рублей

• Подпрограмма «Развитие общего образования»



53 044,0 тыс. рублей

• Подпрограмма «Развитие дополнительного образования»



5 604,5 тыс. рублей

• Подпрограмма «Обеспечение безопасного и качественного отдыха и оздоровления детей»



45 581,8 тыс. рублей

• Подпрограмма «Социальная политика в сфере образования»



40 544,9 тыс. рублей

• Подпрограмма «Обеспечение эффективного управления отраслью»



**Сведения о планируемых на очередной финансовый год и плановый период
объемах оказания муниципальных услуг (работ) и объемах субсидий на финансовое
обеспечение муниципальных заданий на оказание муниципальных услуг**

Управление образования Администрации города Тынды

Наименование муниципальных услуг (выполнение работ)	Планируемые объемы оказания муниципальных услуг (работ) на очередной финансовый год и плановый период			Планируемые объемы субсидии на финансовое обеспечение выполнения муниципальных заданий на оказание соответствующих муниципальных услуг (выполнение работ) (рублей)		
	2020 год	2021 год	2022 год	2020 год	2021 год	2022 год
Присмотр и уход	2451	2451	2451	42 730 171,08	43 328 393,47	43 934 990,98
Реализация основных общеобразовательных программ дошкольного образования	1 781	1 781	1 781	298 046 742,03	309 322 016,58	329 217 698,90
Реализация основных общеобразовательных программ начального общего образования	1870	1870	1870	129 713 208,45	135 345 037,65	144 323 712,02
Реализация основных общеобразовательных программ основного общего образования	2032	2032	2032	151 467 571,11	157 587 291,39	167 343 797,45
Реализация основных общеобразовательных программ среднего общего образования	405	405	405	30 189 156,64	31 408 884,36	33 353 463,57
Организация отдыха детей и молодежи	850	850	850	2 308 300,0	2 308 300,00	2 308 300,00

Наименование муниципальных услуг (выполнение работ)	Планируемые объемы оказания муниципальных услуг (работ) на очередной финансовый год и плановый период			Планируемые объемы субсидии на финансовое обеспечение выполнения муниципальных заданий на оказание соответствующих муниципальных услуг (выполнение работ) (рублей)		
	2020 год	2021 год	2022 год	2020 год	2021 год	2022 год
Реализация дополнительных общеразвивающих программ	4050	4050	4050	52 670 059,32	53 630 932,22	54 761 521,14
Ведение бухгалтерского учета бюджетными учреждениями, формирование регистров бухгалтерского учета	14	14	14	9 363 791,34	9 600 176,20	9 855 775,96
Формирование финансовой (бухгалтерской) отчетности бюджетных и автономных учреждений	14	14	14	9 363 791,34	9 600 176,20	9 855 775,96
Содержание (эксплуатация) имущества, находящегося в государственной (муниципальной) собственности	54,6	54,6	54,6	6 043 957,18	6 325 640,10	6 952 142,66
Методическое обеспечение образовательной деятельности	68	68	68	3 369 560,14	3 490 393,61	3 630 009,35
Итого:				735 266 308,63	761 947 241,77	805 537 187,99

Муниципальная программа «Развитие физической культуры и спорта в городе Тынде Амурской области на 2015-2024 годы»

*На реализацию программы в 2020 году предусмотрено расходов
110 706,9 тыс. руб., в том числе:*

Подпрограмма «Развитие инфраструктуры физической культуры и спорта в городе Тынде» - 8 528,1 тыс. рублей

Подпрограмма «Обеспечении реализации муниципальной политики в области физической культуры и спорта» - 102 178,8 тыс. рублей



Сведения о планируемых на очередной финансовый год и плановый период объемах оказания муниципальных услуг (работ) и объемах субсидий на финансовое обеспечение муниципальных заданий на оказание муниципальных услуг

Управление молодежной и семейной политики, физической культуры и спорта Администрации города Тынды

Наименование муниципальных услуг (выполнение работ)	Планируемые объемы оказания муниципальных услуг (работ) на очередной финансовый год и плановый период			Планируемые объемы субсидии на финансовое обеспечение выполнения муниципальных заданий на оказание соответствующих муниципальных услуг (выполнение работ) (рублей)		
	2020 год	2021 год	2022 год	2020 год	2021 год	2022 год
Спортивная подготовка по олимпийским видам спорта	902	908	908	78 874 848,99	80 580 539,73	85 252 407,86
Спортивная подготовка по неолимпийским видам спорта	95	145	145	3 233 586,25	3 361 231,85	3 495 660,37
Организация и проведение спортивно-оздоровительной работы по развитию физической культуры и спорта среди различных групп населения	286	286	286	3 138 325,69	3 260 341,05	3 393 106,16
Организация и проведение физкультурных и спортивных мероприятий в рамках Всероссийского физкультурно-спортивного комплекса "Готов к труду и обороне (ГТО)"	250	250	250	814 968,89	847 139,73	881 020,09
Обеспечение участия лиц, проходящих спортивную подготовку в спортивных соревнованиях	26	26	26	1 464 398,54	1 521 261,29	1 582 857,04
Ведение бухгалтерского учета бюджетными учреждениями, формирование регистров бухгалтерского учета	186	186	186	2 937 197,61	3 051 440,65	3 174 219,75
Формирование финансовой (бухгалтерской) отчетности бюджетных и автономных учреждений	200	200	200	3 158 276,99	3 281 118,98	3 413 139,51
Итого:				93 621 602,96	95 903 073,28	101 192 410,78

Муниципальная программа «Развитие и сохранение культуры и искусства города Тынды на 2015-2024 годы»

На реализацию программы в 2020 году предусмотрено расходов
103 264,9 тыс. руб., в том числе:




Архивное дело
3 391,2 тыс. руб.

Профессиональное искусство, прокат кинофильмов
19 289,9 тыс. руб.



Мероприятия в сфере культуры и искусства
9 328,5 тыс. руб.

Дополнительное образование в сфере культуры и искусства
34 485,4 тыс. руб.



Народное творчество и досуговая деятельность
17 432,9 тыс. руб.

Историко-культурное наследие
11 689,2 тыс. руб.

Библиотечное обслуживание
7 647,8 тыс. руб.



Сведения о планируемых на очередной финансовый год и плановый период объемах оказания муниципальных услуг (работ) и объемах субсидий на финансовое обеспечение муниципальных заданий на оказание муниципальных услуг

Управление культуры, искусства, кинофикации и архивного дела Администрации города

Тынды

Наименование муниципальных услуг (выполнение работ)	Планируемые объемы оказания муниципальных услуг (работ) на очередной финансовый год и плановый период			Планируемые объемы субсидии на финансовое обеспечение выполнения муниципальных заданий на оказание соответствующих муниципальных услуг (выполнение работ) (рублей)		
	2020 год	2021 год	2022 год	2020 год	2021 год	2022 год
Реализация дополнительных общеобразовательных предпрофессиональных программ в области искусств	83	63	63	10 313 116,14	10 489 365,18	10 622 396,75
Реализация дополнительных общеразвивающих программ	450	469	469	24 063 937,66	24 475 185,42	24 785 592,4
Показ (организация показа) концертов и концертных программ	51681	54265	54265	12 515 830,74	12 735 693,83	12 760 791,85
Организация деятельности клубных формирований и формирований самодетельного народного творчества	25	25	25	4 171 943,58	4 245 231,28	4 253 597,28
Публичный показ музейных предметов, музейных коллекций	55000	55000	55000	8 963 124,87	8 963 124,87	8 963 124,87
Формирование, учет, изучение, обеспечение физического сохранения и безопасности музейных предметов, музейных коллекций	150	150	150	1 862 467,51	1 862 467,51	1 862 467,51
Создание экспозиций (выставок) в музее	25	25	25	814 829,53	814 829,53	814 829,53
Библиотечное, библиографическое и информационное обслуживание пользователей библиотеки	42800	42800	42800	6 459 238,60	6 464 789,90	6 470 462,10

Наименование муниципальных услуг (выполнение работ)	Планируемые объемы оказания муниципальных услуг (работ) на очередной финансовый год и плановый период			Планируемые объемы субсидии на финансовое обеспечение выполнения муниципальных заданий на оказание соответствующих муниципальных услуг(выполнение работ) (рублей)		
	2020 год	2021 год	2022 год	2020 год	2021 год	2022 год
Формирование, учет, изучение, обеспечение физического сохранения и безопасности фондов библиотеки	3000	300	3000	835 901,47	836 619,87	837 353,9
Библиографическая обработка документов и создание каталогов	420	500	500	303 964,17	304 225,41	304 492,3
Показ (организация показа) спектаклей (театральных постановок)	8500	8500	8500	11 544 715,94	11 706 151,62	11 711 460,4
Показ кинофильмов	30000	30000	30000	3 463 414,79	3 511 845,49	3 513 438,1
Создание спектаклей	115	115	115	2 886 178,99	2 926 537,90	2 927 865,1
Организация показа концертов и концертных программ	13000	13000	13000	1 346 883,53	1 365 717,69	1 366 337,0
Оказание информационных услуг на основе архивных документов	3 850	3850	3850	2 220 790,06	2 229 752,30	2 238 909,7
Обеспечение сохранности и учет архивных документов	17056	17226	17226	471 076,68	472 977,76	474 920,2
Комплектование архивными документами	170	170	170	672 966,67	675 682,52	678 457,5
Ведение бухгалтерского учета бюджетными учреждениями, формирование регистров бухгалтерского учета	46	46	46	2 541 175,22	2 638 650,17	2 743 645,1
Формирование финансовой (бухгалтерской) отчетности бюджетных и автономных учреждений	9	9	9	2 541 175,23	2 638 650,17	2,743 645,1
Итого:				97 992 731,38	99 357 498,42	100 073 787,0

Муниципальная программа «Эффективное управление расходами Администрации города Тынды и подведомственных учреждений на 2015-2024 годы»

На реализацию программы в 2020 году предусмотрено расходов 106 673,0 тыс. руб., в том числе:



«Эффективное управление расходами Администрации города Тынды на 2015-2024 годы»

• 62 622,0 тыс. руб.

«Эффективное управление расходами МКУ «Управление по делам гражданской обороны и чрезвычайным ситуациям города Тынды»»

• 11 257,2 тыс. руб.

«Эффективное управление расходами МКУ «Дирекция транспорта и обслуживания Администрации города Тынды»»

• 32 793,8 тыс. руб.

Муниципальная программа «Развитие сельского хозяйства и регулирования рынков сельскохозяйственной продукции, сырья и продовольствия города Тынды на 2015 – 2024 годы»

На реализацию программы в 2020 году предусмотрено 514,0 тыс. руб.



Основное мероприятие

Обеспечение ветеринарно-санитарного благополучия на территории города

- ✓ *Осуществление государственных полномочий по организации проведения мероприятий по регулированию численности безнадзорных животных – 514,0 тыс. руб.*

Муниципальная программа «Поддержка и развитие малого и среднего предпринимательства в городе Тынде Амурской области на 2015 - 2024 годы»

На реализацию программы в 2020 году предусмотрено 6 580,0 тыс. руб.

Основное мероприятие

*Создание условий для развития
производственного потенциала
субъектов малого и среднего
предпринимательства*



Муниципальная программа «Социально-экономическая поддержка молодых специалистов, работающих в учреждениях здравоохранения, образования, культуры, спорта, Комитете по делам молодежи в городе Тынде на 2015-2024 годы»

На реализацию муниципальной программы в 2020 году предусмотрено 900,0 тыс. руб.



**900,0 тыс. рублей
Предоставление
молодым
специалистам
финансовой
поддержки**

Муниципальная программа «Обеспечение доступным и качественным жильем населения города Тынды на 2015 - 2024 годы»

На реализацию программы предусмотрено 134 110,9 тыс. рублей, в том числе:

**Подпрограмма
«Переселение граждан из
ветхого жилищного фонда,
признанного непригодным
для проживания, и (или)
жилищного фонда с
высоким уровнем износа
(более 70 процентов),
расположенного в зоне
Байкало-Амурской
магистрали (БАМ) на
территории города Тынды»
132 296,9 тыс. руб.**

**Подпрограмма
«Обеспечение жильем
молодых семей»
1 714,0 тыс.руб.**

**Повышение устойчивости
жилых домов, основных
объектов и систем
жизнеобеспечения в
сейсмическом районе
город Тында
100,0 тыс. рублей**



Муниципальная программа «Повышение эффективности использования муниципального имущества и земельных участков города Тынды на 2015 – 2024 годы»

На реализацию программы в 2020 году предусмотрено 25 379,3 тыс. руб.

В том числе:

8 512,5
тыс.руб.

- Вовлечение в хозяйственный оборот муниципального имущества, в том числе земельных участков

16 257,4
тыс.руб.

- Руководство и управление в сфере установленных функций органов местного самоуправления

409,4
тыс.руб.

- Гарантии и компенсации лицам, работающим в районах Крайнего Севера и приравненных к ним местностях

200,0 тыс.
руб.

- Реализация муниципальных функций, связанных с общегосударственным управлением

Муниципальная программа «Противодействие злоупотреблению наркотическими средствами и их незаконному обороту на территории города Тынды Амурской области на 2015 – 2020 годы»

На реализацию программы в 2020 году предусмотрено 50,00 тыс. руб.

Основное мероприятие

Совершенствование системы профилактики наркомании



Муниципальная программа «Повышение эффективности управления муниципальными финансами и муниципальным долгом города Тынды Амурской области на 2015 – 2024 годы»



На реализацию муниципальной программы в 2020 году предусмотрено 24 025,6 тыс. руб.

6 049,2
тыс.руб.

- Обслуживание муниципального долга

320,0
тыс.руб.

- Гарантии и компенсации лицам, работающим в районах Крайнего Севера и приравненных к ним местностям

17 656,4
тыс. руб.

- Расходы на обеспечение функций органов местного самоуправления



Муниципальная программа «Поддержка социально-ориентированных некоммерческих организаций на территории муниципального образования город Тынды на 2017 – 2024 годы»

На реализацию программы в 2020 году предусмотрено 10,00 тыс. руб.

Основное мероприятие

Предоставление поддержки СОНКО




**Предоставление
субсидий СОНКО на
реализацию
социально
значимых проектов
10,00 тыс. руб.**

Муниципальная программа «Развитие транспортной системы города Тынды на 2018 – 2024 годы»

На реализацию программы в 2020 году предусмотрено 56 078,7 тыс. руб.

Содержание и управление дорожным хозяйством

12 389,4 тыс. руб.



Муниципальный дорожный фонд города Тынды
21 637,1 тыс. руб.

Содержание сетей наружного освещения, средств регулирования дорожного движения

9 680,4 тыс. руб.



Мероприятия по повышению уровня безопасности участников дорожного движения

12 371,8 тыс. руб.

Муниципальная программа «Формирование современной городской среды на территории города Тынды на 2018-2024 годы»

На реализацию программы в 2020 году предусмотрено 4 255,2тыс. руб.



Основное мероприятие «Благоустройство муниципальной территории общего пользования»
- 2 500,0 тыс. рублей

Основное мероприятие «Федеральный проект «Жилье и городская среда»» -
1 755, 2 тыс. рублей



Муниципальная программа «Развитие муниципальной службы в городе Тынды на 2020-2024 годы»

На реализацию программы в 2020 году предусмотрено 324,7 тыс. руб.

Основное мероприятие «Повышение престижа муниципальной службы в городе Тынде» -
324,7 тыс. рублей



Непрограммные расходы органов местного самоуправления и муниципальных учреждений

На реализацию непрограммных расходов в 2020 году предусмотрено 21 737,6 тыс. руб.



Глава
муниципального
образования




Резервный фонд органов
местного самоуправления



Расходы на обеспечение
функций органов
местного самоуправления



Тындинская
городская Дума



Контрольно-счетная
палата
муниципального
образования



Субвенции на осуществление полномочий по составлению (изменению) списков кандидатов в присяжные заседатели, финансовое обеспечение государственных полномочий Амурской области по постановке на учет и учету граждан, имеющих право на получение жилищных субсидий, предоставление жилых помещений детям-сиротам

Непрограммные расходы

Наименование расходов	Факт 2018 год	2019 год (Ожидаемое исполнение)	2020 год	2020 год в сравнении с 2018 годом (%)	2020 год в сравнении с ожидаемым исполнением 2019 года (%)	2021 год	2022 год
Мероприятия в области средств массовой информации	0,0	0,0	100,0	0,0	0,0	104,5	109,1
Финансовое обеспечение государственных полномочий Амурской области по постановке на учет и учету граждан, имеющих право на получение жилищных субсидий (единовременных социальных выплат) на приобретение или строительство жилых помещений в соответствии с Федеральным законом от 25.10.2002 № 125-ФЗ «О жилищных субсидиях гражданам, выезжающим из районов Крайнего Севера и приравненных к ним местностей»	0,0	47,8	62,7	0,0	0,0	62,7	62,7
Представительские расходы	0,0	0,0	39,0	0,0	0,0	40,8	42,6
Проведение выборов в представительные органы	2 141,0	0,0	0,0	0,0	0,0	0,0	0,0
Проведение выборов главы муниципального образования	1 718,3	0,0	0,0	0,0	0,0	0,0	0,0
ИТОГО	19 149,2	26 770,0	21 737,6	113,5	81,2	21 844,2	19 340,2

КОНТАКТНАЯ ИНФОРМАЦИЯ

Финансовое Управление Администрации города Тынды



676282

г. Тында, Амурская область,
ул. Красная Пресня, 29
e-mail: gorfy_tynda@mail.ru