

БЮДЖЕТ ДЛЯ ГРАЖДАН

По проекту бюджета муниципального образования город Тында Амурской области на 2021 год и плановый период 2022 и 2023 годов

Что такое «Бюджет для граждан»?

«Бюджет для граждан» - информационный сборник, который познакомит население города Тынды с основными положениями главного финансового документа, с проектом бюджета муниципального образования города Тынды Амурской области на 2021 год и плановый период 2022 и 2023 годов, созданный специально для того, чтобы каждый житель города Тынды был осведомлен, как формируется и расходуется городской бюджет, сколько в бюджет поступает средств и на какие цели они направляются.

Принцип прозрачности (открытости) бюджетной системы Российской Федерации означает:

- ✓ обязательное опубликование в средствах массовой информации утвержденных бюджетов и отчетов об их исполнении;
- ✓ доступность иных сведений о бюджете;
- ✓ обязательная открытость для общества и средств массовой информации проектов бюджетов;
- ✓ обеспечение доступа к информации, размещенной в информационно - телекоммуникационной сети «интернет».



Глоссарий

Бюджет

- форма образования и расходования денежных средств, предназначенных для финансового обеспечения задач и функций государства и местного самоуправления.

Доходы бюджета

- поступающие в бюджет денежные средства, за исключением средств, являющихся в соответствии с Бюджетным Кодексом источниками финансирования дефицита бюджета.

Расходы бюджета

- выплачиваемые из бюджета денежные средства, за исключением средств, являющихся в соответствии с Бюджетным Кодексом источниками финансирования дефицита бюджета.

Дефицит бюджета

- превышение расходов бюджета над его доходами.

Профицит бюджета

- превышение доходов бюджета над его расходами.

Бюджетный процесс

- регламентируемая законодательством Российской Федерации деятельность органов местного самоуправления и иных участников бюджетного процесса по составлению и рассмотрению проектов бюджетов, утверждению и исполнению бюджетов, контролю за их исполнением, осуществлению бюджетного учета, составлению, внешней проверке, рассмотрению и утверждению бюджетной отчетности.

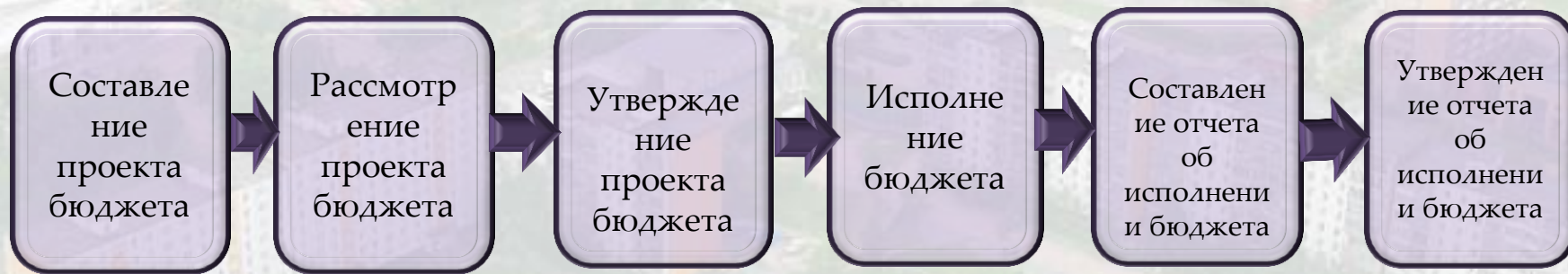
Межбюджетные трансферты

- средства, предоставляемые одним бюджетом бюджетной системы Российской Федерации другому бюджету бюджетной системы Российской Федерации.

Бюджетный процесс

Бюджетный процесс - деятельность органов государственной власти, органов местного самоуправления и иных участников бюджетного процесса по составлению и рассмотрению проектов бюджетов, утверждению и исполнению бюджетов, контролю за их исполнением, осуществлению бюджетного учета, составлению, внешней проверке, рассмотрению и утверждению бюджетной отчетности.

Этапы бюджетного процесса



Бюджетный процесс- ежегодное формирование и исполнение бюджета



Основные характеристики бюджета



БЮДЖЕТ СФОРМИРОВАН НА ТРИ ГОДА



2021 год

2022 год

2023 год

Параметры городского бюджета определены следующим образом:



2021 год

Доходы – 1 723 314,0 тыс. рублей

Расходы – 1 752 824,0 тыс. рублей

Дефицит – 29 510,0 тыс. рублей

2022 год

Доходы – 1 728 856,0 тыс. рублей

Расходы – 1 749 386,0 тыс. рублей

Дефицит – 20 530,0 тыс. рублей

2023 год

Доходы – 1 614 062,0 тыс. рублей

Расходы – 1 624 710,0 тыс. рублей

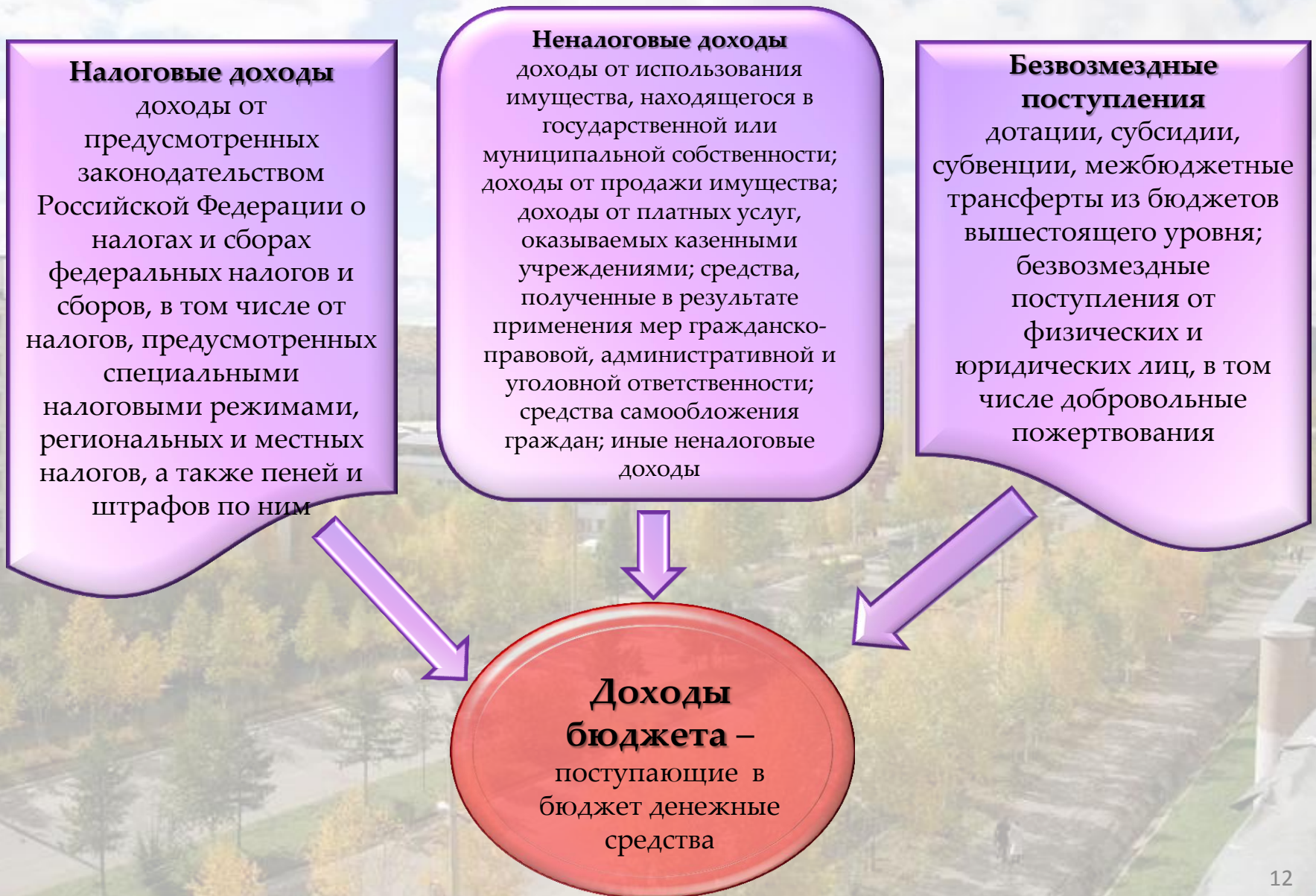
Дефицит – 10 648,0 тыс. рублей

Основные показатели, представляемые для разработки прогноза социально-экономического развития города Тынды на 2020 и на период 2021-2022 годы

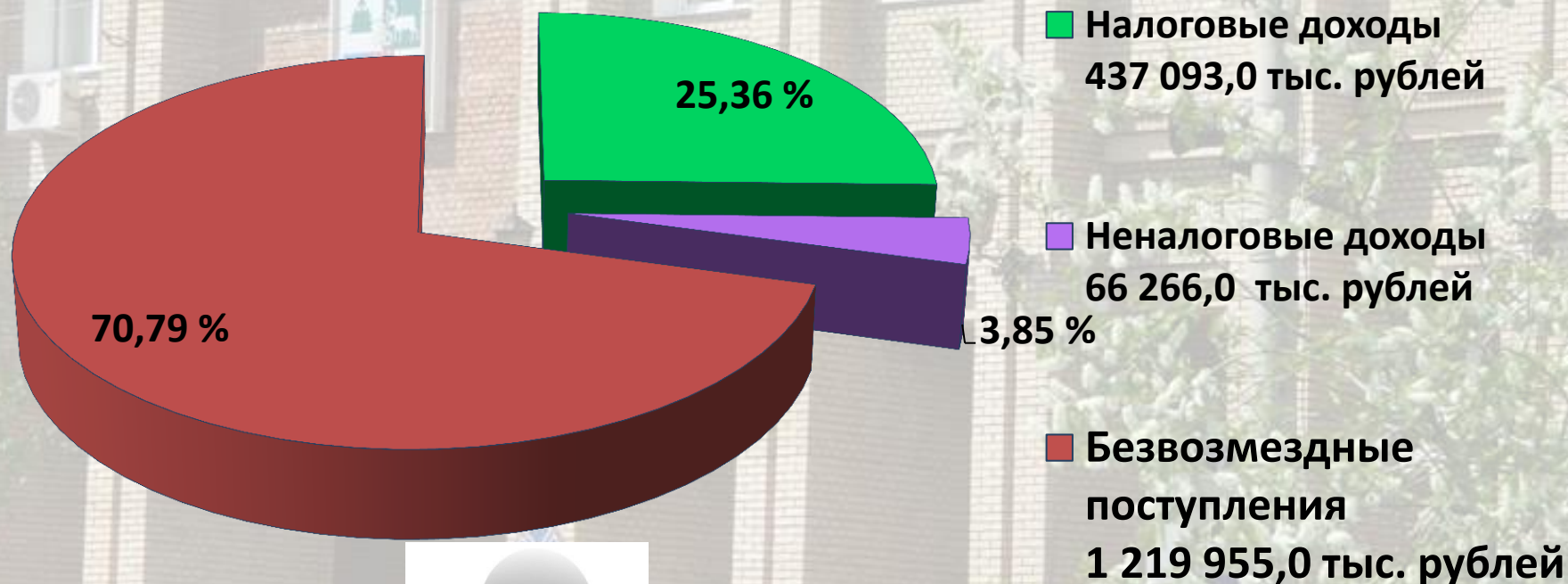
Показатели	Единица измерения	Отчет		Оценка	Прогноз		
		2018	2019	2020	2021	2022	2023
Численность населения (среднегодовая)	человек	32 990	33 049	33 059	32 845	32 693	32 563
Объем отгруженных товаров собственного производства, выполненных работ и услуг собственными силами, по видам деятельности, относящимся к промышленному производству по крупным и средним предприятиям	млн. рублей	2 221,93	1 961,21	1 870,04	2 000,65	2 144,26	2 329,23
	в % к предыдущему году	125,14	88,27	95,35	106,98	107,18	108,63
Объем отгруженных товаров собственного производства, выполненных работ и услуг собственными силами - РАЗДЕЛ С: Обрабатывающие производства	млн. руб.	421,79	132,25	129,61	135,88	142,57	165,17
Объем отгруженных товаров собственного производства, выполненных работ и услуг собственными силами - РАЗДЕЛ D: Обеспечение электрической энергией, газом и паром; кондиционирование воздуха	млн. руб.	1 633,33	1 698,08	1 591,10	1 709,08	1 839,45	1 994,91
Объем отгруженных товаров собственного производства, выполненных работ и услуг собственными силами - РАЗДЕЛ E: Водоснабжение; водоотведение, организация сбора и утилизации отходов, деятельность по ликвидации загрязнений	млн. руб.	166,81	130,88	149,33	155,69	162,24	169,15
Протяженность автомобильных дорог общего пользования местного значения	км.	120,60	126,00	131,70	137,40	143,10	148,80
Объем работ, выполненных по виду экономической деятельности "Строительство" (Раздел F)	в ценах соответствующих лет; млн. руб.	14 904,70	4 701,04	2 780,56	3 050,99	3 370,11	3 520,92
Ввод в действие жилых домов	кв. м. в общей площади	1 059,00	827,00	2 738,00	1 734,00	1 052,00	1 052,00
Оборот розничной торговли	в ценах соответствующих лет; млн. руб.	9 295,37	10 026,60	8 914,64	9 447,72	10 061,58	10 736,11
Оборот общественного питания	млн. руб.	325,74	317,30	278,67	289,20	302,57	316,30
Объем платных услуг населению	млн. руб.	722,62	1 259,29	1 122,36	1 187,14	1 266,69	1 354,21

Показатели	Единица измерения	Отчет		Оценка	Прогноз		
		2018	2019	2020	2021	2022	2023
Число малых и средних предприятий, включая микропредприятия (на конец года)	единиц	1 371	1 377	1 335	1 335	1 355	1 355
Инвестиции в основной капитал	в ценах соответствующих лет; млн. руб.	13 846,54	8 603,42	8 338,56	8 288,82	7 178,57	5 313,59
Среднемесячная заработная плата одного работника по крупным и средним предприятиям	рублей	64 055,60	68 794,40	71 478,60	73 930,32	76 133,44	78 364,15
	% к предыдущему году	107,28	107,40	103,90	103,43	102,98	102,93
Уровень зарегистрированной безработицы (общее количество зарегистрированных безработных к экономически активному населению)	%	0,9	0,8	2,0	1,6	1,2	1,0
Численность безработных, зарегистрированных в государственных учреждениях службы занятости населения (на конец года)	человек	172	156	400	300	220	170
	человек	19 469	18 949	18 873	18 751	18 664	18 590
Среднесписочная численность работников (без внешних совместителей)	человек	19 469	18 949	18 873	18 751	18 664	18 590
	в % к предыдущему году	96,83	97,33	99,60	99,35	99,54	99,60
Фонд начисленной заработной платы всех работников	тыс. руб.	9 609 590,00	10 924 641,00	10 733 388,00	11 645 726,00	12 415 495,00	13 309 410,40
	в % к предыдущему году	100,31	113,68	98,25	108,50	106,61	107,20
Численность детей в дошкольных образовательных учреждениях	чел.	2 300	2 035	1 877	2 000	2 000	2 000
Численность обучающихся общеобразовательных учреждений (без вечерних (сменных) общеобразовательных учреждений (на начало учебного года)	чел.	4 322	4 319	4 339	4 340	4 340	4 340
Численность студентов образовательных учреждений среднего профессионального образования (на начало учебного года)	чел.	1 599	1 527	1 545	1 592	1 595	1 605
Численность студентов образовательных учреждений высшего профессионального образования (на начало учебного года)	чел.	189	198	157	194	199	204

Доходы бюджета



Доходы городского бюджета на 2021 год



Доходы городского бюджета (прогноз поступлений)

**2022
ГОД**

- Доходы всего **1 728 856,0** тыс. руб.
- из них налоговые и неналоговые **525 183,0** тыс. руб.
- Безвозмездные поступления **1 203 673,0** тыс. руб.

**2023
ГОД**

- Доходы всего **1 614 062,0** тыс. руб.
- из них налоговые и неналоговые **550 680,0** тыс. руб.
- Безвозмездные поступления **1 063 382,0** тыс. руб.



Сведения о доходах городского бюджета по видам доходов на 2021 год и плановый период 2022 и 2023 годов в сравнении с ожидаемым исполнением за 2020 год и отчетом за 2019 год

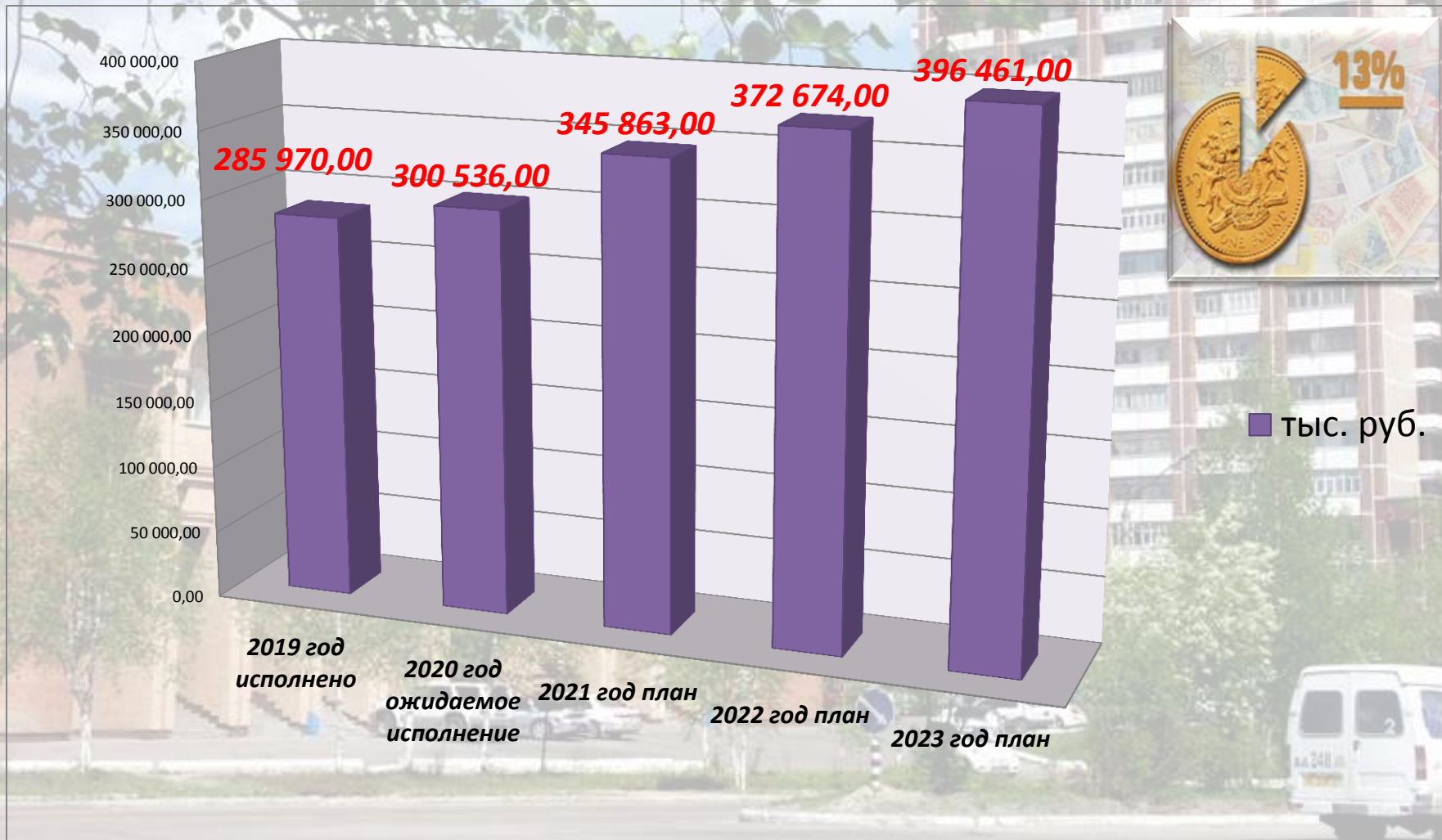
Код	Наименование кода поступлений в бюджет доходов	Исполнено за 2019	2020		Проект городского бюджета					
			Ожидаемое исполнение	Темп роста	2021	Темп роста	2022	Темп роста	2023	Темп роста
	Итого доходов:	1 492 364,0	1 829 269,0	122,6	1 723 314,0	94,2	1 728 856,0	100,3	1 614 062,0	93,4
1 00 00000 00 0000 000	Налоговые и неналоговые доходы	494 529,0	474 024,0	95,9	503 359,0	106,2	525 183,0	104,3	550 680,0	104,9
1 01 02000 01 0000 110	Налог на доходы физических лиц	285 970,0	300 536,0	105,1	345 863,0	115,1	372 674,0	107,8	396 461,0	106,4
1 03 02000 01 0000 110	Акцизы по подакцизным товарам (продукции), производимым на территории Российской Федерации	3 787,0	3 912,0	103,3	4 274,0	109,3	5 157,0	120,7	5 157,0	100,0
1 05 01000 00 0000 110	Налог, применяемый в связи с применением упрощенной системы налогообложения	11 587,0	8 425,0	0,0	17 524,0	208,0	18 225,0	104,0	18 954,0	104,0
1 05 02000 02 0000 110	Единый налог на вмененный доход	47 317,0	38 644,0	81,7	9 296,0	24,1	0,0	0,0	0,0	0,0
1 05 04000 02 0000 110	Налог, взимаемый в связи с применением патентной системы налогообложения	2 834,0	2 372,0	83,7	2 571,0	108,4	2 674,0	104,0	2 781,0	104,0

Код	Наименование кода поступлений в бюджет доходов	Исполнено за 2019	2020		Проект городского бюджета					
			Ожидаемое исполнение	Темп роста	2021	Темп роста	2022	Темп роста	2023	Темп роста
1 06 01000 00 0000 110	Налог на имущество физических лиц	21 576,0	22 227,0	103,0	24 483,0	110,1	25 927,0	105,9	26 975,0	104,0
1 06 06000 00 0000 110	Земельный налог	25 327,0	23 703,0	93,6	24 571,0	103,7	24 693,0	100,5	24 693,0	100,0
	Иные доходы	96 131,0	74 205,0	77,2	74 777,0	100,8	75 833,0	101,4	75 659,0	99,8
1 08 00000 00 0000 000	Государственная пошлина	9 461,0	8 215,0	86,8	8 511,0	103,6	8 851,0	104,0	9 205,0	104,0
1 11 00000 00 0000 000	Доходы от использования имущества, находящегося в государственной и муниципальной собственности	47 829,0	44 600,0	93,2	47 245,0	105,9	48 702,0	103,1	48 120,0	98,8
1 12 00000 00 0000 000	Платежи при пользовании природными ресурсами	26,0	686,0	2 638,5	1 300,0	189,5	1 353,0	104,1	1 407,0	104,0
1 13 00000 00 0000 000	Доходы от оказания платных услуг и компенсации затрат государства	8 216,0	2 601,0	31,7	2 020,0	77,7	2 020,0	100,0	2 020,0	100,0
1 14 00000 00 0000 000	Доходы от продажи материальных и нематериальных активов	12 317,0	13 007,0	105,6	11 904,0	91,5	12 000,0	100,8	12 000,0	100,0
1 15 00000 00 0000 000	Административные платежи и сборы	23,0	30,0	130,4	30,0	100,0	30,0	100,0	30,0	100,0
1 16 00000 00 0000 000	Штрафы, санкции, возмещение ущерба	16 620,0	3 441,0	20,7	2 417,0	70,2	1 527,0	63,2	1 527,0	100,0
1 17 00000 00 0000 000	Прочие неналоговые доходы	1 639,0	1 625,0	99,1	1 350,0	83,1	1 350,0	100,0	1 350,0	100,0
2 00 00000 00 0000 000	Безвозмездные поступления	997 835,0	1 355 245,0	135,8	1 219 955,0	90,0	1 203 673,0	98,7	1 063 382,0	88,3

Код	Наименование кода поступлений в бюджет доходов	Исполнено за 2019	2020		Проект городского бюджета					
			Ожидаемое исполнение	Темп роста	2021	Темп роста	2022	Темп роста	2023	Темп роста
2 02 00000 00 0000 000	Безвозмездные поступления от других бюджетов бюджетной системы Российской Федерации	961 767,0	1 358 977,0	141,3	1 219 955,0	89,8	1 203 673,0	98,7	1 063 382,0	88,3
2 02 15001 04 0000 150	Дотации бюджетам субъектов Российской Федерации на выравнивание бюджетной обеспеченности	1 408,0	12 706,00	902,4	18 147,00	142,8	16 693,00	104,9	5 248,00	104,4
2 02 15002 04 0000 150	Дотации бюджетам субъектов Российской Федерации на поддержку мер по обеспечению сбалансированности бюджетов	23 691,0	51 421,0	217,0	0,0	0,0	0,0	0,0	0,0	0,0
2 02 20000 00 0000 150	Субсидии бюджетам бюджетной системы Российской Федерации	441 001,0	606 597,00	137,6	446 408,00	73,6	423 237,00	94,8	346 056,00	81,8
2 02 30000 00 0000 150	Субвенции бюджетам бюджетной системы Российской Федерации	495 667,0	615 430,00	124,2	735 400,00	119,5	763 743,00	103,9	712 078,00	93,2

Код	Наименование кода поступлений в бюджет доходов	Исполнено за 2019	2020		Проект городского бюджета					
			Ожидаемое исполнение	Темп роста	2021	Темп роста	2022	Темп роста	2023	Темп роста
2 02 40000 00 0000 150	Иные межбюджетные трансферты	0,0	72 823,00	0,0	20 000,00	0,0	0,0	0,0	0,0	0,0
2 07 00000 00 0000 000	Прочие безвозмездные поступления	36 063,0	50,0	0,0	0,0	0,0	0,0	0,0	0,0	0,0
2 18 00000 00 0000 150	Доходы бюджетов бюджетной системы Российской Федерации от возврата бюджетами бюджетной системы Российской Федерации и организациями остатков субсидий, субвенций и иных межбюджетных трансфертов, имеющих целевое назначение, прошлых лет	86,0	10,0	11,6	0,0	0,0	0,0	0,0	0,0	0,0
2 19 00000 00 0000 150	Возврат остатков субсидий, субвенций и иных межбюджетных трансфертов, имеющих целевое назначение, прошлых лет	-81,0	-3 792,0	4 681,5	0,0	0,0	0,0	0,0	0,0	0,0

Налог на доходы физических лиц



Акцизы по подакцизным товарам (продукции), производимым на территории Российской Федерации

Доходы от уплаты акцизов по подакцизным товарам (продукции), производимым на территории Российской Федерации, прогнозируются:

2021 год
4 274,0 тыс.
рублей

2022 год
5157,0 тыс.
рублей

2023 год
5157,0 тыс.
рублей

В том числе:



2021 год

- Доходы от уплаты акцизов на дизельное топливо (+)1966,0 тыс. руб.



2021 год

- Доходы от уплаты акцизов на автомобильный бензин (+)2547,0 тыс. руб.



2021 год

- Доходы от уплаты акцизов на моторные масла (+)9,0 тыс. руб.



2021 год

- Доходы от уплаты акцизов на прямогонный бензин (-) 248,0 тыс. руб.

НАЛОГИ НА СОВОКУПНЫЙ ДОХОД



НАЛОГИ НА ИМУЩЕСТВО

В состав доходов городского бюджета включены следующие налоги на имущество:

- ✓ налог на имущество физических лиц;
- ✓ земельный налог.

2021 год



Налог на имущество
физических лиц
24 483,0 тыс. рублей



Земельный налог
24 571,0 тыс. рублей



2022 год

• 50 620,0 тыс. рублей

2023 год

• 51 668,0 тыс. рублей

Перечень и оценка налоговых расходов города Тынды

Наименование налога	Категории налогоплательщиков, которым представлена льгота и цель	Налоговая льгота	Номер НПА, которым установлена льгота	Выпадающие доходы бюджета города Тынды, тыс. руб.				
				2019 год (оценка)	2020 год (прогноз)	2021 год (прогноз)	2022 год (прогноз)	2023 год (прогноз)
Земельный налог	Ветераны Великой Отечественной войны и инвалиды Великой Отечественной войны	Установлена налоговая льгота (освобождение от уплаты налога в размере 100%)	Решение Тындинской городской Думы от 17.05.2012 №481 "О земельном налоге на территории города Тынды"	0,0	0,0	0,0	0,0	0,0
	Пенсионеры, достигшие пенсионного возраста и получающие трудовую пенсию по старости, по инвалидности, в случае потери кормильца	Установлена налоговая льгота (освобождение от уплаты налога (в отношении земельных участков, на которых расположены объекты жилого фонда) в размере 50%)	Решение Тындинской городской Думы от 17.05.2012 №481 "О земельном налоге на территории города Тынды"	165,0	165,0	165,0	165,0	165,0
	Многодетные семьи, имеющие трех и более детей	Установлена налоговая льгота (освобождение от уплаты налога (в отношении земельных участков, предоставленных для индивидуального жилищного строительства) в размере 100%)	Решение Тындинской городской Думы от 17.05.2012 №481 "О земельном налоге на территории города Тынды"	21,0	21,0	21,0	21,0	21,0
ИТОГО:				186,0	186,0	186,0	186,0	186,0

ГОСУДАРСТВЕННАЯ ПОШЛИНА



2021 год

• 8 511,0 тыс.
рублей

2022 год

• 8 851,0 тыс.
рублей

2023 год

• 9 205,0 тыс.
рублей

Доходы от использования имущества, находящегося в государственной и муниципальной собственности на 2021 год



17 500,0 тыс. рублей

- Доходы, получаемые в виде арендной платы за земельные участки, государственная собственность которых не разграничена и которые расположены в границах городских округов, а также средства от продажи права на заключение договоров аренды указанных участков



2 640,0 тыс. рублей

- Доходы, получаемые в виде арендной платы, а также средства от продажи права на заключение договоров аренды за земли, находящиеся в собственности городских округов (за исключением земельных участков муниципальных бюджетных и автономных учреждений)



75,0 тыс. рублей

- Доходы от перечисления части прибыли, остающейся после уплаты налогов и иных обязательных платежей муниципальных унитарных предприятий, созданных городскими округами

Доходы от использования имущества, находящегося в государственной и муниципальной собственности на 2021 год



3,0 тыс. рублей

- Плата по соглашениям об установлении сервитута в отношении земельных участков, находящихся в государственной или муниципальной собственности



2 100,0 тыс. рублей

- Прочие поступления от использования имущества, находящегося в собственности городских округов



24 927,0 тыс. рублей

Доходы от сдачи в аренду имущества, составляющего государственную (муниципальную) казну (за исключением земельных участков)

ПЛАТЕЖИ ПРИ ПОЛЬЗОВАНИИ ПРИРОДНЫМИ РЕСУРСАМИ



Плата за негативное воздействие на окружающую среду рассчитана администратором доходов в городской бюджет – Управлением Федеральной службы по надзору в сфере природопользования (Росприроднадзор) по Амурской области

2021 год - 1 300,0 тыс. рублей

2022 год - 1 353,0 тыс. рублей

2023 год - 1 407,0 тыс. рублей


Доходы от продажи материальных и нематериальных активов



*В 2021 году предусмотрено –
11 904,0 тыс. рублей*



Штрафы, санкции, возмещение ущерба



**В 2021 году предусмотрено
2 417,0 тыс. рублей**

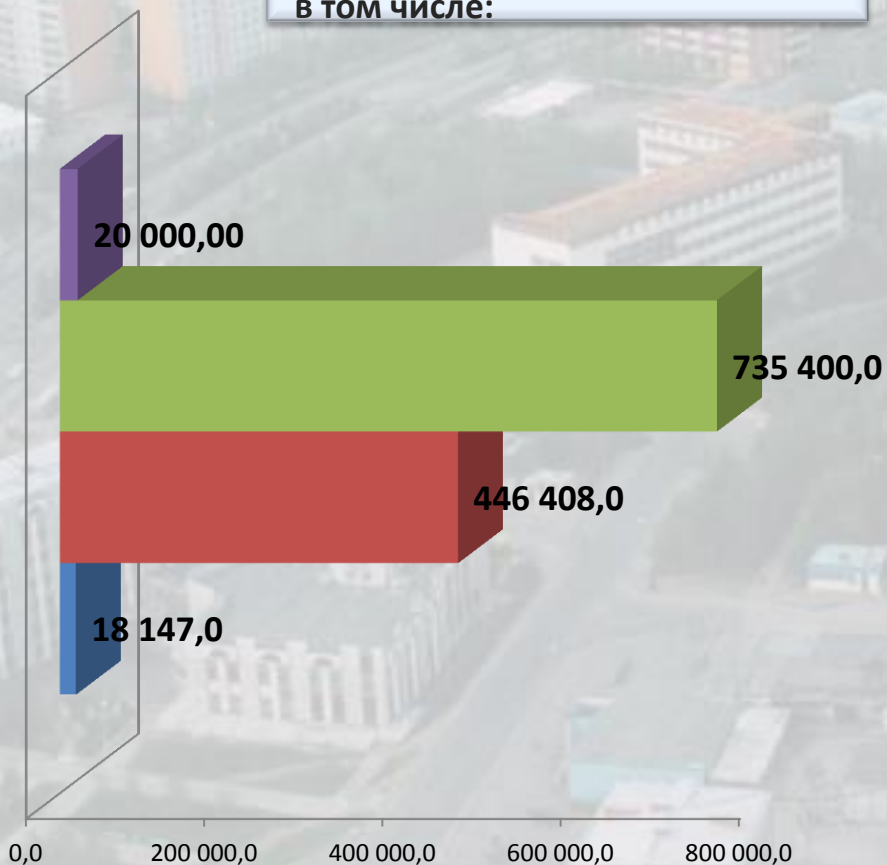


БЕЗВОЗМЕЗДНЫЕ ПОСТУПЛЕНИЯ

Безвозмездные поступления учтены в соответствии с Проектом Закона Амурской области «Об областном бюджете на 2021 год и плановый период 2022-2023 годов»

2021 год	1 219 955,0 тыс. руб.
2022 год	1 203 673,0 тыс. руб.
2023 год	1 063 382,0 тыс. руб.

**2021 год,
в том числе:**



- **Иные межбюджетные трансферты**
- **Субвенции бюджетам бюджетной системы Российской Федерации**
- **Субсидии бюджетам бюджетной системы Российской Федерации (межбюджетные субсидии)**
- **Дотации бюджетам бюджетной системы Российской Федерации**



Сведения об объеме муниципального долга и о соблюдении ограничений по объему муниципального долга на 2021 год и плановый период 2022 и 2023 годов

Сведения об объеме муниципального долга

Наименование	Объем муниципального долга на 01.01.2020 года	Планируемая величина муниципального долга на 01.01.2021 года	Планируемая величина муниципального долга на 01.01.2022 года	Планируемая величина муниципального долга на 01.01.2023 года	Планируемая величина муниципального долга на 01.01.2024 года
Кредиты, привлеченные от кредитных организаций	63 766,00	75 184,00	104 694,00	125 224,00	135 872,00
ИТОГО:	63 766,00	75 184,00	104 694,00	125 224,00	135 872,00

Статьей 2 проекта нормативного правового акта города Тынды «О городском бюджете на 2021 год и плановый период 2022 и 2023 годов» установлены предельные объёмы и верхние пределы муниципального долга:

Верхний предел муниципального долга

	на 01.01.2020 года	на 01.01.2021 года	на 01.01.2022 года	на 01.01.2023 года	на 01.01.2024 года
Верхний предел муниципального долга	63 766,00	75 184,00	104 694,00	125 224,00	135 872,00
В том числе по муниципальным гарантиям	0,0	0,0	0,0	0,0	0,0

Сведения о соблюдении ограничений по объему муниципального долга, предельному объему муниципальных заимствований (ст.106, 107 БК РФ)

Объемы привлечения средств в местный бюджет устанавливаются программами государственных внутренних и внешних заимствований на очередной финансовый год и плановый период и общая сумма привлечения средств в соответствующем финансовом году не должна превышать общую сумму средств, направляемых на финансирование дефицита местного бюджета, и объемов погашения долговых обязательств муниципального образования, утвержденных на соответствующий финансовый год решением о местном бюджете.

	2021 год (тыс. руб.)	2022 год (тыс. руб.)	2023 год (тыс. руб.)
Дефицит городского бюджета	29 510,00	20 530,00	10 648,00
Объем привлечения средств	68 694,00	56 530,00	40 158,00
Объем средств, направляемых на погашение основной суммы долга	39 184,00	36 000,00	29 510,00

Объем муниципального долга не должен превышать утвержденный решением о местном бюджете на очередной финансовый год и плановый период (очередной финансовый год) общий объем доходов местного бюджета без учета утвержденного объема безвозмездных поступлений и (или) поступлений налоговых доходов по дополнительным нормативам отчислений от налога на доходы физических лиц.

	2020 год (тыс. руб.)	2021 год (тыс. руб.)	2022 год (тыс. руб.)	2023 год (тыс. руб.)
Налоговые и неналоговые доходы	447 473,00	455 037,00	472 342,00	501 405,00
Объем муниципального долга	75 184,00	104 694,00	125 224,00	135 872,00

Доля объема расходов на обслуживание муниципального долга в очередном финансовом году и плановом периоде не должна превышать 10 процентов утвержденного решением о местном бюджете на очередной финансовый год и плановый период общего объема расходов соответствующего бюджета, за исключением объема расходов, которые осуществляются за счет субвенций, предоставляемых из бюджетов бюджетной системы Российской Федерации*

	2020 год (тыс. руб.)	2021 год (тыс. руб.)	2022 год (тыс. руб.)	2023 год (тыс. руб.)
	Ограничения по муниципальному долгу (не более)			
	15%	15%	10%	10%
Расходы на обслуживание долга	5 463,00	6 217,00	5 358,00	3 511,00
Расходы без субвенций	1 231 646,00	1 017 424,00	985 643,00	912 632,00
Доля расходов без субвенций	0,44	0,61	0,54	0,38

Годовая сумма платежей в очередном финансовом году и плановом периоде (очередном финансовом году) по погашению и обслуживанию муниципального долга, возникшего по состоянию на 1 января очередного финансового года, не должна превышать 20 процентов утвержденного решением о местном бюджете на очередной финансовый год и плановый период (очередной финансовый год) общего объема налоговых, неналоговых доходов местного бюджета и дотаций из бюджетов бюджетной системы Российской Федерации; при расчете указанного соотношения не учитывается сумма платежей, направляемых на досрочное погашение долговых обязательств со сроками погашения после 1 января года, следующего за очередным финансовым годом и каждым годом планового периода*

	2021 год (тыс. руб.)	2022 год (тыс. руб.)	2023 год (тыс. руб.)
Налоговые, неналоговые доходы и дотации	521 506,00	541 877,00	555 928,00
Годовая сумма платежей на погашение и обслуживание долга	45 401,00	41 358,00	33 021,00
Доля в объеме налоговых, неналоговых доходов и дотаций, %	11,49	13,10	16,84

* применяется при составлении, утверждении и исполнении бюджетов, начиная с бюджетов на 2021 год

Расходы бюджета- выплачиваемые из бюджета денежные средства, за исключением средств, являющихся в соответствии с Бюджетным Кодексом источниками финансирования дефицита бюджета

Расходы бюджетов по основным функциям



Распределение бюджетных ассигнований городского бюджета по разделам и подразделам классификации бюджетов

Наименование раздела, подраздела	Раздел	Под раздел	Факт 2019	2020 (Ожидаемое исполнение)	2021	2021 год в сравнении с 2019 годом (%)	2021 год в сравнении с ожидаемым исполнением 2020 года (%)	2022	2023
ОБЩЕГОСУДАРСТВЕННЫЕ ВОПРОСЫ	0100		152 580,0	160 515,0	160 088,0	104,9	99,7	164 457,0	165 413,0
Функционирование высшего должностного лица субъекта Российской Федерации и муниципального образования	0100	0102	2 112,0	2 233,0	2 227,0	105,4	99,7	2 293,0	2 293,0
Функционирование законодательных (представительных) органов государственной власти и представительных органов муниципальных образований	0100	0103	6 691,0	7 770,0	8 443,0	126,2	108,7	8 780,0	8 805,0
Функционирование Правительства Российской Федерации, высших исполнительных органов государственной власти субъектов Российской Федерации, местных администраций	0100	0104	47 512,0	47 216,0	50 433,0	106,1	106,8	51 946,0	52 050,0
Судебная система	0100	0105	29,0	14,0	15,0	51,7	0,0	192,0	0,0
Обеспечение деятельности финансовых, налоговых и таможенных органов и органов финансового (финансово-бюджетного) надзора	0100	0106	22 269,0	21 011,0	23 876,0	107,2	113,6	23 933,0	24 020,0
Резервные фонды	0100	0111	0,0	200,0	200,0	0,0	0,0	200,0	200,0
Другие общегосударственные вопросы	0100	0113	73 967,0	82 071,0	74 894,0	101,3	91,3	77 113,0	78 045,0

Наименование раздела, подраздела	Раздел	Под раздел	Факт 2019	2020 (Ожидаемое исполнение)	2021	2021 год в сравнении с 2019 годом (%)	2021 год в сравнении с ожидаемым исполнением 2020 года (%)	2022	2023
НАЦИОНАЛЬНАЯ ОБОРОНА	0200		47,0	37,0	57,0	0,0	0,0	58,0	61,0
Мобилизационная подготовка экономики	0200	0204	47,0	37,0	57,0	0,0	0,0	58,0	61,0
НАЦИОНАЛЬНАЯ БЕЗОПАСНОСТЬ И ПРАВООХРАНИТЕЛЬНАЯ ДЕЯТЕЛЬНОСТЬ	0300		10 177,0	10 705,0	12 704,0	124,8	118,7	12 190,0	12 259,0
Защита населения и территории от чрезвычайных ситуаций природного и техногенного характера, гражданская оборона	0300	0309	10 177,0	10 705,0	12 704,0	124,8	118,7	12 190,0	12 259,0
НАЦИОНАЛЬНАЯ ЭКОНОМИКА	0400		63 906,0	134 163,0	101 574,0	158,9	75,7	109 069,0	74 476,0
Сельское хозяйство и рыболовство	0400	0405	0,0	514,0	525,0	0,0	102,1	525,0	525,0
Лесное хозяйство	0400	0407	0,0	0,0	3 000,0	0,0	0,0	0,0	0,0
Транспорт	0400	0408	35,0	6 733,0	7 206,0	0,0	0,0	4 708,0	0,0
Дорожное хозяйство (дорожные фонды)	0400	0409	56 969,0	99 609,0	67 772,0	119,0	68,0	70 192,0	68 597,0
Другие вопросы в области национальной экономики	0400	0412	6 902,0	27 307,0	23 071,0	334,3	84,5	33 644,0	5 354,0
ЖИЛИЩНО-КОММУНАЛЬНОЕ ХОЗЯЙСТВО	0500		241 085,0	410 199,0	292 618,0	121,4	71,3	262 134,0	199 456,0
Жилищное хозяйство	0500	0501	65 965,0	113 075,0	66 010,0	100,1	58,4	55 534,0	3 295,0
Коммунальное хозяйство	0500	0502	102 815,0	200 134,0	169 608,0	165,0	84,7	169 608,0	169 608,0
Благоустройство	0500	0503	62 551,0	96 927,0	56 937,0	91,0	58,7	36 929,0	26 490,0
Другие вопросы в области жилищно-коммунального хозяйства	0500	0505	9 754,0	63,0	63,0	0,6	100,0	63,0	363,0

Наименование раздела, подраздела	Раздел	Под раздел	Факт 2019	2020 (Ожидаемое исполнение)	2021	2021 год в сравнении с 2019 годом (%)	2021 год в сравнении с ожидаемым исполнением 2020 года (%)	2022	2023
ОХРАНА ОКРУЖАЮЩЕЙ СРЕДЫ	0600		350,0	600,0	2 049,0	585,4	341,5	2 123,0	2 208,0
Сбор, удаление отходов и очистка сточных вод	0600	0602	350,0	600,0	1 999,0	571,1	333,2	2 071,0	2 154,0
Охрана объектов растительного и животного мира и среды их обитания	0600	0603	0,0	0,0	50,0	0,0	0,0	52,0	54,0
ОБРАЗОВАНИЕ	0700		780 181,0	869 575,0	900 173,0	115,4	103,5	928 709,0	883 376,0
Дошкольное образование	0700	0701	318 539,0	354 977,0	349 972,0	109,9	98,6	364 724,0	368 897,0
Общее образование	0700	0702	321 424,0	370 848,0	393 844,0	122,5	106,2	405 548,0	357 350,0
Дополнительное образование детей	0700	0703	79 765,0	86 016,0	92 823,0	0,0	107,9	93 011,0	93 376,0
Молодежная политика	0700	0707	20 952,0	14 606,0	16 684,0	79,6	114,2	17 182,0	15 301,0
Другие вопросы в области образования	0700	0709	39 501,0	43 128,0	46 850,0	118,6	108,6	48 244,0	48 452,0
КУЛЬТУРА, КИНЕМАТОГРАФИЯ	0800		87 208,0	73 246,0	83 236,0	95,4	113,6	80 283,0	80 824,0
Культура	0800	0801	76 425,0	63 978,0	72 346,0	94,7	113,1	68 995,0	69 498,0
Другие вопросы в области культуры, кинематографии	0800	0804	10 783,0	9 268,0	10 890,0	101,0	117,5	11 288,0	11 326,0
ЗДРАВООХРАНЕНИЕ	0900		738,0	821,0	851,0	115,3	103,7	851,0	851,0
Другие вопросы в области здравоохранения	0900	0909	738,0	821,0	851,0	115,3	103,7	851,0	851,0
СОЦИАЛЬНАЯ ПОЛИТИКА	1000		65 544,0	74 655,0	63 791,0	97,3	85,4	64 538,0	60 128,0
Пенсионное обеспечение	1000	1001	7 288,0	7 345,0	7 851,0	107,7	106,9	7 855,0	7 860,0

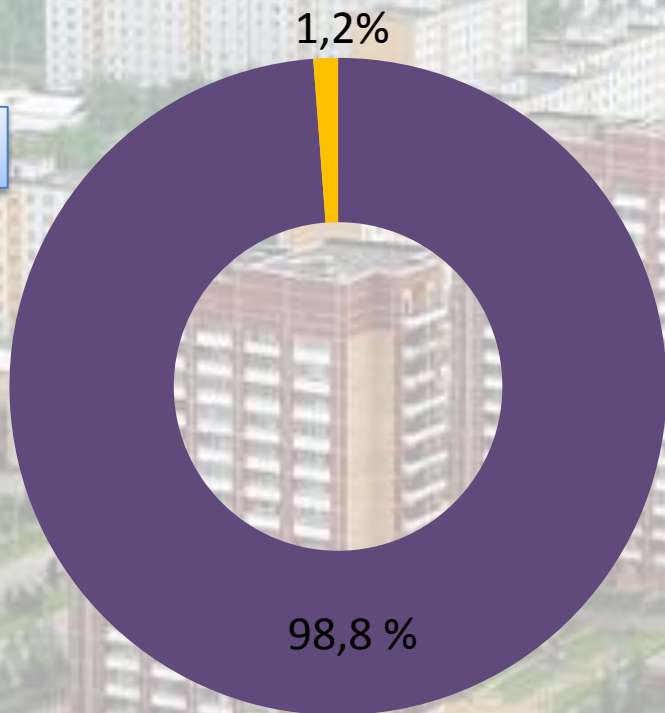
Наименование раздела, подраздела	Раздел	Под раздел	Факт 2019	2020 (Ожидаемое исполнение)	2021	2021 год в сравнении с 2019 годом (%)	2021 год в сравнении с ожидаемым исполнением 2020 года (%)	2022	2023
Социальное обеспечение населения	1000	1003	2 832,0	4 658,0	3 173,0	112,0	68,1	2 973,0	1 823,0
Охрана семьи и детства	1000	1004	53 848,0	60 980,0	51 035,0	94,8	83,7	51 978,0	48 713,0
Другие вопросы в области социальной политики	1000	1006	1 576,0	1 672,0	1 732,0	0,0	103,6	1 732,0	1 732,0
ФИЗИЧЕСКАЯ КУЛЬТУРА И СПОРТ	1100		103 408,0	106 697,0	128 866,0	124,6	120,8	105 277,0	114 521,0
Физическая культура	1100	1101	90 213,0	93 628,0	115 192,0	127,7	123,0	91 179,0	100 352,0
Массовый спорт	1100	1102	1 943,0	1 358,0	500,0	25,7	36,8	520,0	541,0
Другие вопросы в области физической культуры и спорта	1100	1105	11 252,0	11 711,0	13 174,0	117,1	112,5	13 578,0	13 628,0
СРЕДСТВА МАССОВОЙ ИНФОРМАЦИИ	1200		4 755,0	400,0	600,0	12,6	150,0	622,0	647,0
Телевидение и радиовещание	1200	1201	739,0	300,0	600,0	0,0	200,0	622,0	647,0
Периодическая печать и издательства	1200	1202	4 016,0	100,0	0,0	0,0	0,0	0,0	0,0
ОБСЛУЖИВАНИЕ ГОСУДАРСТВЕННОГО И МУНИЦИПАЛЬНОГО ДОЛГА	1300		4 169,0	5 463,0	6 217,0	149,1	113,8	5 358,0	3 511,0
Обслуживание государственного и внутреннего муниципального долга	1300	1301	4 169,0	5 463,0	6 217,0	149,1	113,8	5 358,0	3 511,0
Итого:			1 514 148,0	1 847 076,0	1 752 824,0	115,8	94,9	1 735 669,0	1 597 731,0

Распределение бюджетных ассигнований городского бюджета в разрезе видов расходов

Наименование вида расходов	Факт 2019	2020 (Ожидаемое исполнение)	2021	2021 год в сравнении с 2019 годом (%)	2021 год в сравнении с ожидаемым исполнением 2020 года (%)	2022	2023
Расходы на выплаты персоналу в целях обеспечения выполнения функций государственными (муниципальными) органами, казенными учреждениями, органами управления государственными внебюджетными фондами	146 887,0	152 606,0	169 111,0	115,1	110,8	173 419,0	173 631,0
Закупка товаров, работ и услуг для обеспечения государственных (муниципальных) нужд	154 536,0	224 653,0	137 603,0	89,0	61,3	139 777,0	123 922,0
Социальное обеспечение и иные выплаты населению	22 543,0	24 088,0	24 147,0	107,1	100,2	24 194,0	22 708,0
Капитальные вложения в объекты недвижимого имущества государственной (муниципальной) собственности	80 327,0	135 590,0	69 390,0	86,4	51,2	58 791,0	2 571,0
Предоставление субсидий бюджетным, автономным учреждениям и иным некоммерческим организациям	966 576,0	1 117 292,0	1 140 315,0	118,0	102,1	1 121 256,0	1 086 574,0
Обслуживание государственного (муниципального) долга	4 169,0	5 463,0	6 217,0	149,1	113,8	5 358,0	3 511,0
Иные бюджетные ассигнования	139 110,0	187 384,0	206 040,0	148,1	110,0	212 874,0	184 814,0
ИТОГО	1 514 148,0	1 847 076,0	1 752 823,0	115,8	94,9	1 735 669,0	1 597 731,0

Муниципальная программа – система мероприятий взаимосвязанных по задачам, срокам осуществления и ресурсам, обеспечивающих эффективное решение задач, соответствующих приоритетам развития города Тынды

2021 год



- Распределение бюджетных ассигнований по муниципальным программам
- Непрограммные расходы

Муниципальная программа – это документ, определяющий:

- цели и задачи социально-экономического развития муниципального образования в определенной сфере;
- способы их достижения;
- объемы используемых финансовых ресурсов.

**Распределение бюджетных ассигнований городского бюджета
в разрезе муниципальных программ на 2021 год и плановый период 2022 и 2023 годов в
сравнении с ожидаемым исполнением на 2020 год и отчетом за 2019 год**

Наименование	Факт 2019	2020 (Ожидаемое исполнение)	2021	2021 год в сравнении с 2019 годом (%)	2021 год в сравнении с ожидаемым исполнением 2020 года (%)	2022	2023
Муниципальная программа «Модернизация жилищно-коммунального комплекса, энергосбережение и повышение энергетической эффективности в городе Тынде на 2015-2024 годы»	112 521,0	200 874,0	169 608,0	150,7	84,4	169 608,0	169 608,0
Муниципальная программа по реализации государственной молодежной политики в городе Тынде Амурской области на 2015-2024 годы «Молодежь Тынды»	14 627,0	12 541,0	11 595,0	79,3	92,5	11 990,0	12 194,0
Муниципальная программа «Профилактика правонарушений, терроризма и экстремизма в городе Тынде на 2015-2024 годы»	50,0	50,0	973,0	1 946,0	0,0	95,0	98,0
Муниципальная программа «Развитие образования в городе Тынде на 2015– 2024 годы»	763 606,0	857 681,0	894 385,0	117,1	104,3	923 067,0	878 009,0
Муниципальная программа «Развитие физической культуры и спорта в городе Тынде Амурской области на 201 – 2024 годы»	103 408,0	106 667,0	128 823,0	124,6	120,8	105 233,0	114 475,0
Муниципальная программа «Развитие и сохранение культуры и искусства города Тынды на 2015-2024 годы»	120 922,0	109 436,0	122 699,0	101,5	112,1	120 034,0	120 696,0

Наименование	Факт 2019	2020 (Ожидаемое исполнение)	2021	2021 год в сравнении с 2019 годом (%)	2021 год в сравнении с ожидаемым исполнением 2020 года (%)	2022	2023
Муниципальная программа «Эффективное управление расходами Администрации города Тынды и подведомственных учреждений на 2015-2024 годы»	111 810,0	105 100,0	117 366,0	105,0	111,7	124 563,0	125 375,0
Муниципальная программа «Развитие сельского хозяйства и регулирования рынков сельскохозяйственной продукции, сырья и продовольствия города Тынды на 2015 - 2024 годы»	0,0	514,0	525,0	0,0	102,1	525,0	525,0
Муниципальная программа «Поддержка и развитие малого и среднего предпринимательства в городе Тынде Амурской области на 2015-2024 годы»	6 358,0	26 925,0	22 313,0	350,9	82,9	28 778,0	294,0
Муниципальная программа «Социально-экономическая поддержка молодых специалистов, работающих в учреждениях здравоохранения, образования, культуры, молодежной политики и спорта в городе Тынде на 2015-2024 годы»	2 100,0	0,0	900,0	42,9	0,0	900,0	900,0
Муниципальная программа «Обеспечение доступным и качественным жильем населения города Тынды на 2015-2024 годы»	64 262,0	114 370,0	64 416,0	100,2	56,3	53 617,0	101,0
Муниципальная программа «Повышение эффективности использования муниципального имущества и земельных участков города Тынды на 2015-2024 годы»	36 733,0	43 803,0	40 293,0	109,7	92,0	38 560,0	39 329,0

Наименование	Факт 2019	2020 (Ожидаемое исполнение)	2021	2021 год в сравнении с 2019 годом (%)	сравнении с ожидаемым исполнением 2020 года (%)	2022	2023
Муниципальная программа «Противодействие злоупотреблению наркотическими средствами и их незаконному обороту на территории города Тынды Амурской области на 2015-2024 годы»	0,0	50,0	60,0	0,0	0,0	63,0	65,0
Муниципальная программа «Повышение эффективности управления муниципальными финансами и муниципальным долгом города Тынды на 2015 – 2024 годы »	23 090,0	22 779,0	26 080,0	112,9	114,5	25 150,0	23 357,0
Муниципальная программа «Поддержка социально-ориентированных некоммерческих организаций на территории муниципального образования город Тында на 2017-2024 годы»	0,0	10,0	10,0	0,0	0,0	10,0	10,0
Муниципальная программа «Развитие транспортной системы города Тынды на 2018-2024 годы»	72 142,0	111 192,0	92 503,0	128,2	83,2	92 774,0	93 571,0
Муниципальная программа «Формирование современной городской среды на территории города Тынды на 2018-2024 годы»	47 113,0	92 040,0	38 011,0	80,7	41,3	17 601,0	0,0
Муниципальная программа «Развитие муниципальной службы в городе Тынде на 2020–2024 годы»	0,0	1 346,0	1 100,0	0,0	0,0	1 141,0	1 187,0
ИТОГО	1 478 742,0	1 805 378,0	1 731 660,0	117,1	95,9	1 713 709,0	1 579 794,0

«Модернизация жилищно-коммунального комплекса, энергосбережения и повышение энергетической эффективности в Амурской области на 2015-2024 годы»

Подпрограмма «Обеспечение доступности коммунальных услуг, повышение качества и надежности жилищно-коммунального обслуживания населения в городе Тынде на 2015-2024 годы» на реализацию в 2021 году предусмотрено **169 608,0 тыс. рублей**



- Финансовое обеспечение государственных полномочий по компенсации выпадающих доходов теплоснабжающих организаций, возникающих в результате установления льготных тарифов для населения Амурской области – **169 608,0 тыс. рублей;**

Муниципальная программа по реализации государственной молодежной политики в городе Тынде Амурской области на 2015-2024 годы «Молодежь Тынды»

На реализацию программы в 2021 году предусмотрено 11 595,0 тыс. руб.



2021 ГОД

- Подпрограмма «Государственная молодежная политика в городе Тынде на 2015-2024 годы»
- 11 545,0 тыс. руб.



2021 ГОД

- Подпрограмма «Патриотическое воспитание граждан Российской Федерации в городе Тынде Амурской области на 2015-2024 годы»
- 50,0 тыс. руб.

Сведения о планируемых на очередной финансовый год и плановый период объемах оказания муниципальных услуг (работ) и объемах субсидий на финансовое обеспечение муниципальных заданий на оказание муниципальных услуг

**Управление молодежной и семейной политики, физической культуры и спорта
Администрации города Тынды**

Наименование муниципальных услуг (выполнение работ)	Планируемые объемы оказания муниципальных услуг (работ) на очередной финансовый год и плановый период			Планируемые объемы субсидии на финансовое обеспечение выполнения муниципальных заданий на оказание соответствующих муниципальных услуг (выполнение работ) (рублей)		
	2021 год	2022 год	2023 год	2021 год	2022 год	2023 год
Организация мероприятий, направленных на профилактику асоциального и деструктивного поведения подростков и молодежи, поддержка детей и молодежи, находящейся в социально-опасном положении	110	110	110	3 862 631,05	3 993 727,56	4 059 841,74
Организация досуга детей, подростков и молодежи	76	76	76	2 668 726,91	2 759 302,68	2 804 981,56
Организация мероприятий в сфере молодежной политики, направленных на формирование системы развития талантливой и инициативной молодежи, создание условий для самореализации подростков и молодежи, развитие творческого профессионального, интеллектуального потенциалов подростков и молодежи	13	13	13	456 492,76	471 985,98	479 799,48

Наименование муниципальных услуг (выполнение работ)	Планируемые объемы оказания муниципальных услуг (работ) на очередной финансовый год и плановый период			Планируемые объемы субсидии на финансовое обеспечение выполнения муниципальных заданий на оказание соответствующих муниципальных услуг(выполнение работ) (рублей)		
	2021 год	2022 год	2023 год	2021 год	2022 год	2023 год
Организация мероприятий в сфере молодежной политики, направленных на гражданское и патриотическое воспитание молодежи, воспитание толерантности в молодежной среде, формирование правовых, культурных и нравственных ценностей среди молодежи	60	60	60	2 106 889,66	2 178 396,86	2 214 459,13
Организация мероприятий в сфере молодежной политики, направленных на вовлечение молодежи в инновационную, предпринимательскую, добровольческую деятельность, а также на развитие гражданской активности молодежи и формирование здорового образа жизни	65	65	65	2 282 463,80	2 359 929,92	2 398 997,39
Итого:				11 377 204,18	11 763 343,00	11 958 079,30

Муниципальная программа «Профилактика правонарушений, терроризма и экстремизма в городе Тынде на 2015-2024 годы»

На реализацию муниципальной программы в 2021 году предусмотрено **973,0 тыс. руб.**



70,0 тыс. рублей
Профилактика
правонарушений в городе
Тынде на 2015 – 2024 годы



903,0 тыс. рублей
Аппаратно-Программный
комплекс «Безопасный город»

Муниципальная программа «Развитие образования в городе Тынде на 2015-2024 годы»

На реализацию программы в 2021 году предусмотрено расходов 894 385,0 тыс. руб., в том числе:

342 393,0 тыс. рублей

• Подпрограмма «Развитие дошкольного образования»

391 235 тыс. рублей

• Подпрограмма «Развитие общего образования»

53 314,0 тыс. рублей

• Подпрограмма «Развитие дополнительного образования»

4 959,0 тыс. рублей

• Подпрограмма «Обеспечение безопасного и качественного отдыха и оздоровления детей»

56 389,0 тыс. рублей

• Подпрограмма «Социальная политика в сфере образования»

46 095,0 тыс. рублей

• Подпрограмма «Обеспечение эффективного управления отраслью»



Сведения о планируемых на очередной финансовый год и плановый период объемах оказания муниципальных услуг (работ) и объемах субсидий на финансовое обеспечение муниципальных заданий на оказание муниципальных услуг

Управление образования Администрации города Тынды

Наименование муниципальных услуг (выполнение работ)	Планируемые объемы оказания муниципальных услуг (работ) на очередной финансовый год и плановый период			Планируемые объемы субсидии на финансовое обеспечение выполнения муниципальных заданий на оказание соответствующих муниципальных услуг (выполнение работ) (рублей)		
	2021 год	2022 год	2023 год	2021 год	2022 год	2023 год
Присмотр и уход	1978	1978	1978	83 133 814,40	85 633 914,62	85 633 914,62
Реализация основных общеобразовательных программ дошкольного образования	1 519	1 519	1 519	252 026 501,48	263 863 007,66	267 426 991,14
Реализация основных общеобразовательных программ начального общего образования	1 858	1 858	1 858	162 393 118,05	168 889 682,10	148 365 878,85
Реализация основных общеобразовательных программ основного общего образования	2 095	2 095	2 095	183 107 417,82	190 432 660,92	167 290 912,92
Реализация основных общеобразовательных программ среднего общего образования	392	392	392	34 261 626,63	35 632 268,77	31 302 166,04
Организация отдыха детей и молодежи (чел.)	780	780	780	1 920 011,66	1 920 011,66	240 743,86
Организация отдыха детей и молодежи (человеко-часы)	7 560	7 560	7 560	172 280,00	172 280,00	23 735,31

Наименование муниципальных услуг (выполнение работ)	Планируемые объемы оказания муниципальных услуг (работ) на очередной финансовый год и плановый период			Планируемые объемы субсидии на финансовое обеспечение выполнения муниципальных заданий на оказание соответствующих муниципальных услуг (выполнение работ) (рублей)		
	2021 год	2022 год	2023 год	2021 год	2022 год	2023 год
Реализация дополнительных общеразвивающих программ (человеко-часы)	307 443	307 443	307 443	35 478 563,43	35 130 576,69	35 209 793,73
Реализация дополнительных общеразвивающих программ (персонифицированное финансирование), (человеко-часы)	65 216	65 216	65 216	16 852 835,47	17 060 490,08	17 181 536,97
Ведение бухгалтерского учета бюджетными учреждениями, формирование регистров бухгалтерского учета	14	14	14	11 418 393,09	11 658 204,93	11 741 146,71
Формирование финансовой (бухгалтерской) отчетности бюджетных и автономных учреждений	14	14	14	11 418 393,09	11 658 204,94	11 741 146,71
Содержание (эксплуатация) имущества, находящегося в государственной (муниципальной) собственности	54,6	54,6	54,6	6 781 054,72	7 186 630,30	7 186 630,30
Методическое обеспечение образовательной деятельности	68	68	68	3 465 538,78	3 604 074,47	3 604 074,47
Итого:				802 429 548,62	832 842 007,14	786 948 671,63

Муниципальная программа «Развитие физической культуры и спорта в городе Тынде Амурской области на 2015-2024 годы»

*На реализацию программы в 2021 году предусмотрено расходов
128 823,0 тыс. руб., в том числе:*

Подпрограмма «Развитие инфраструктуры физической культуры и спорта в городе Тынде» - 26 847,0 тыс. рублей

Подпрограмма «Обеспечении реализации муниципальной политики в области физической культуры и спорта» - 101 976,0 тыс. рублей



Сведения о планируемых на очередной финансовый год и плановый период объемах оказания муниципальных услуг (работ) и объемах субсидий на финансовое обеспечение муниципальных заданий на оказание муниципальных услуг

Управление молодежной и семейной политики, физической культуры и спорта Администрации города Тынды

Наименование муниципальных услуг (выполнение работ)	Планируемые объемы оказания муниципальных услуг (работ) на очередной финансовый год и плановый период			Планируемые объемы субсидии на финансовое обеспечение выполнения муниципальных заданий на оказание соответствующих муниципальных услуг (выполнение работ) (рублей)		
	2021 год	2022 год	2023 год	2021 год	2022 год	2023 год
Спортивная подготовка по олимпийским видам спорта	842	829	829	77 618 497,65	80 114 202,39	80 882 630,05
Спортивная подготовка по неолимпийским видам спорта	74	85	85	2 961 964,42	3 056 646,30	3 083 725,38
Организация и проведение спортивно-оздоровительной работы по развитию физической культуры и спорта среди различных групп населения	109	109	109	2 347 640,86	2 422 696,93	2 444 206,56
Организация и проведение физкультурных и спортивных мероприятий в рамках Всероссийского физкультурно-спортивного комплекса "Готов к труду и обороне (ГТО)"	110	98	98	746 511,36	770 374,27	777 199,08
Обеспечение участия лиц, проходящих спортивную подготовку в спортивных соревнованиях	24	32	32	2 161 972,72	2 231 668,58	2 253 803,14
Ведение бухгалтерского учета бюджетными учреждениями, формирование регистров бухгалтерского учета	186	186	186	2 909 322,10	2 996 803,25	3 001 108,49
Формирование финансовой (бухгалтерской) отчетности бюджетных и автономных учреждений	200	200	200	3 128 303,32	3 222 369,08	3 226 998,36
Итого:				91 874 212,43	94 814 760,80	95 669 671,06

Муниципальная программа «Развитие и сохранение культуры и искусства города Тынды на 2015-2024 годы»

На реализацию программы в 2021 году предусмотрено расходов
122 699,0 тыс. руб., в том числе:




Архивное дело
3 963,0 тыс. руб.

Профессиональное искусство, прокат кинофильмов
23 941,0 тыс. руб.



Мероприятия в сфере культуры и искусства
10 844,0 тыс. руб.

Дополнительное образование в сфере культуры и искусства
39 509,0 тыс. руб.



Народное творчество и досуговая деятельность
21 798,0 тыс. руб.

Историко-культурное наследие
13 649,0 тыс. руб.

Библиотечное обслуживание
8 995,0 тыс. руб.



Сведения о планируемых на очередной финансовый год и плановый период объемах оказания муниципальных услуг (работ) и объемах субсидий на финансовое обеспечение муниципальных заданий на оказание муниципальных услуг

Управление культуры, искусства, кинофикации и архивного дела Администрации города

Тынды

Наименование муниципальных услуг (выполнение работ)	Планируемые объемы оказания муниципальных услуг (работ) на очередной финансовый год и плановый период			Планируемые объемы субсидии на финансовое обеспечение выполнения муниципальных заданий на оказание соответствующих муниципальных услуг(выполнение работ) (рублей)		
	2021 год	2022 год	2023 год	2021 год	2022 год	2023 год
Реализация дополнительных общеобразовательных предпрофессиональных программ в области искусств (человеко-часы)	31 914	31 914	31 914	27 243 196,58	27 429 413,89	27 498 518,72
Реализация дополнительных общеразвивающих программ (человеко-часы)	9 317	9 317	9 317	11 675 655,68	11 755 463,09	11 785 079,45
Показ (организация показа) концертов и концертных программ	51681	51681	51681	16 055 783,75	15 700 067,77	15 810 339,50
Организация деятельности клубных формирований и формирований самодетельного народного творчества	25	25	25	5 351 927,92	5 233 355,92	5 270 113,17
Публичный показ музейных предметов, музейных коллекций	55000	55000	55000	10 324 683,53	10 423 872,84	10 527 029,71
Формирование, учет, изучение, обеспечение физического сохранения и безопасности музейных предметов, музейных коллекций	150	150	150	2 145 388,79	2 165 999,55	2 187 434,75
Создание экспозиций (выставок) в музее, организация выездных выставок (чел.)	5 800	5 800	5 800	938 607,59	947 624,80	957 002,70
Библиотечное, библиографическое и информационное обслуживание пользователей библиотеки	12 800	12 800	12 800	7 402 010,50	7 555 540,01	7 620 604,00

Наименование муниципальных услуг (выполнение работ)	Планируемые объемы оказания муниципальных услуг (работ) на очередной финансовый год и плановый период			Планируемые объемы субсидии на финансовое обеспечение выполнения муниципальных заданий на оказание соответствующих муниципальных услуг(выполнение работ) (рублей)		
	2021 год	2022 год	2023 год	2021 год	2022 год	2023 год
Формирование, учет, изучение, обеспечение физического сохранения и безопасности фондов библиотек, включая оцифровку фондов	3 000	3 000	3 000	969 671,82	977 776,93	986 206
Библиографическая обработка документов и создание каталогов	420	500	500	352 607,93	355 555,25	358 620
Показ (организация показа) спектаклей (театральных постановок)	8 500	8 500	8 500	12 192 731,26	12 239 358,85	12 287 851
Показ кинофильмов	30 000	30 000	30 000	3 657 819,38	3 671 807,66	3 686 355
Создание спектаклей	4	4	4	3 048 182,81	3 059 839,71	3 071 962
Организация показа концертов и концертных программ (мероприятий)	60	60	60	1 422 485,31	1 427 925,20	1 433 582
Предоставление архивных справок и копий документов, связанных с социальной защитой граждан, предусматривающей их пенсионное обеспечение, а также получение льгот и компенсаций в соответствии с законодательством Российской Федерации и международными обязательствами РФ	3 850	3 850	3 850	2 582 922,38	2 590 960,18	2 599 319
Обеспечение сохранности и учет архивных документов	17 056	17 226	17 226	547 892,63	549 597,61	551 370
Комплектование архивными документами	170	170	170	782 703,75	785 139,45	56 787 672

Наименование муниципальных услуг (выполнение работ)	Планируемые объемы оказания муниципальных услуг (работ) на очередной финансовый год и плановый период			Планируемые объемы субсидии на финансовое обеспечение выполнения муниципальных заданий на оказание соответствующих муниципальных услуг (выполнение работ) (рублей)		
	2021 год	2022 год	2023 год	2021 год	2022 год	2023 год
Ведение бухгалтерского учета бюджетными учреждениями, формирование регистров бухгалтерского учета	46	46	46	3 067 284,84	3 192 786,49	3 200 146,82
Формирование (бухгалтерской) финансовой отчетности бюджетных и автономных учреждений	9	9	9	3 067 284,84	3 192 786,49	3 200 146,82
Итого:				112 919 749,36	113 254 880,70	113 819 438,44



Муниципальная программа «Эффективное управление расходами Администрации города Тынды и подведомственных учреждений на 2015-2024 годы»

На реализацию программы в 2021 году предусмотрено расходов 117 366,0 тыс. руб., в том числе:



«Эффективное управление расходами Администрации города Тынды на 2015-2024 годы»

• 67 780,0 тыс. руб.

«Эффективное управление расходами МКУ «Управление по делам гражданской обороны и чрезвычайным ситуациям города Тынды»»

• 11 801,0 тыс. руб.

«Эффективное управление расходами МКУ «Дирекция транспорта и обслуживания Администрации города Тынды»»

• 37 785,0 тыс. руб.

Муниципальная программа «Развитие сельского хозяйства и регулирования рынков сельскохозяйственной продукции, сырья и продовольствия города Тынды на 2015 – 2024 годы»

На реализацию программы в 2021 году предусмотрено 525,0 тыс. руб.



Основное мероприятие

Обеспечение ветеринарно-санитарного благополучия на территории города

- ✓ Финансовое обеспечение государственных полномочий Амурской области по организации мероприятий при осуществлении деятельности по обращению с животными без владельцев – **525,0 тыс. руб.**

Муниципальная программа «Поддержка и развитие малого и среднего предпринимательства в городе Тынде Амурской области на 2015 - 2024 годы»

На реализацию программы в 2021 году предусмотрено 22 313,0 тыс. руб.

Основное мероприятие

Создание условий для развития производственного потенциала субъектов малого и среднего предпринимательства

Основное мероприятие

"Региональный проект "Акселерация субъектов малого и среднего предпринимательства"



Муниципальная программа «Социально-экономическая поддержка молодых специалистов, работающих в учреждениях здравоохранения, образования, культуры, спорта, Комитете по делам молодежи в городе Тынде на 2015-2024 годы»

На реализацию муниципальной программы в 2021 году предусмотрено 900,0 тыс. руб.



**900,0 тыс. рублей
Предоставление
молодым
специалистам
финансовой
поддержки**

Муниципальная программа «Обеспечение доступным и качественным жильем населения города Тынды на 2015 - 2024 годы»

На реализацию программы предусмотрено 64 416,0 тыс. рублей, в том числе:

Подпрограмма «Переселение граждан из ветхого жилищного фонда, признанного непригодным для проживания, и (или) жилищного фонда с высоким уровнем износа (более 70 процентов), расположенного в зоне Байкало-Амурской магистрали (БАМ) на территории города Тынды»

62 964,0 тыс. руб.

Подпрограмма «Обеспечение жильем молодых семей»

1 452,0 тыс. руб.



Муниципальная программа «Повышение эффективности использования муниципального имущества и земельных участков города Тынды на 2015 – 2024 годы»

На реализацию программы в 2021 году предусмотрено 40 293,0 тыс. руб.

В ТОМ ЧИСЛЕ:

21 278,0
тыс.руб.

- Вовлечение в хозяйственный оборот муниципального имущества, в том числе земельных участков

18 459,0
тыс. руб.

- Руководство и управление в сфере установленных функций органов местного самоуправления

456,0
тыс.руб.

- Гарантии и компенсации лицам, работающим в районах Крайнего Севера и приравненных к ним местностях

100,0
тыс. руб.

- Реализация муниципальных функций, связанных с общегосударственным управлением

Муниципальная программа «Противодействие злоупотреблению наркотическими средствами и их незаконному обороту на территории города Тынды Амурской области на 2015 – 2020 годы»

На реализацию программы в 2021 году предусмотрено 60,00 тыс. руб.

Основное мероприятие

Совершенствование системы профилактики наркомании



Муниципальная программа «Повышение эффективности управления муниципальными финансами и муниципальным долгом города Тынды Амурской области на 2015 – 2024 годы»



На реализацию муниципальной программы в 2021 году предусмотрено 26 080,0 тыс. руб.

6 217,0
тыс.руб.

- Обслуживание муниципального долга

615,0
тыс.руб.

- Гарантии и компенсации лицам, работающим в районах Крайнего Севера и приравненных к ним местностям

19 248,0
тыс. руб.

- Расходы на обеспечение функций органов местного самоуправления



Муниципальная программа «Поддержка социально-ориентированных некоммерческих организаций на территории муниципального образования город Тынды на 2017 – 2024 годы»

На реализацию программы в 2021 году предусмотрено 10,00 тыс. руб.

Основное мероприятие

Предоставление поддержки СОНКО




**Предоставление
субсидий СОНКО на
реализацию
социально
значимых проектов
10,0 тыс. руб.**

Муниципальная программа «Развитие транспортной системы города Тынды на 2018 – 2024 годы»

На реализацию программы в 2021 году предусмотрено 92 503,0 тыс. руб.

Развитие пассажирского транспорта общего пользования города Тынды
7 205,0 тыс. руб.



Развитие улично-дорожной сети города Тынды
85 198,0 тыс. руб.



Обеспечение безопасности дорожного движения в городе Тында
100,0 тыс. руб.

Муниципальная программа «Формирование современной городской среды на территории города Тынды на 2018-2024 годы»

На реализацию программы в 2021 году предусмотрено 38 011,0 тыс. руб.



Основное мероприятие
"Региональный проект "Жилье и городская среда"" -
38 011,0 тыс. рублей



Муниципальная программа «Развитие муниципальной службы в городе Тынды на 2020-2024 годы»

На реализацию программы в 2021 году предусмотрено 1 100 тыс. руб.

Основное мероприятие «Повышение престижа муниципальной службы в городе Тынде» -
1 100,0 тыс. рублей



Непрограммные расходы органов местного самоуправления и муниципальных учреждений

На реализацию непрограммных расходов в 2021 году предусмотрено 21 163,0 тыс. руб.



Глава
муниципального
образования



Резервный фонд органов
местного самоуправления



Расходы на обеспечение
функций органов
местного самоуправления



Тындинская
городская Дума



Субвенции на осуществление полномочий по составлению (изменению) списков кандидатов в присяжные заседатели, финансовое обеспечение государственных полномочий Амурской области по постановке на учет и учету граждан, имеющих право на получение жилищных субсидий, предоставление жилых помещений детям-сиротам



Контрольно-счетная
палата
муниципального
образования

Непрограммные расходы

Наименование расходов	Факт 2019 год	2020 год (Ожидаемое исполнение)	2021 год	2021 год в сравнении с 2019 годом (%)	2021 год в сравнении с ожидаемым исполнением 2020 года (%)	2022 год	2023 год
Глава муниципального образования	2 112,0	2 233,0	2 227,0	105,4	99,7	2 293,0	2 293,0
Председатель представительного органа муниципального образования	1 771,0	1 923,0	2 021,0	114,1	105,1	2 102,0	2 102,0
Руководитель контрольно-счетной палаты муниципального образования и его заместители	1 333,0	1 341,0	1 417,0	106,3	105,7	1 459,0	1 459,0
Резервные фонды органов местного самоуправления	65,0	200,0	200,0	307,7	100,0	200,0	200,0
Расходы на обеспечение функций органов местного самоуправления	6 615,0	7 732,0	8 382,0	126,7	108,4	8 698,0	8 731,0
Компенсация расходов на оплату стоимости проезда и провоза багажа к месту использования отпуска и обратно и расходов, связанных с переездом, лицам, заключившим трудовые договоры о работе в органах местного самоуправления, муниципальных учреждениях, и работникам указанных органов, учреждений	321,0	45,0	353,0	110,0	784,4	367,0	381,0
Предоставление жилых помещений детям-сиротам и детям, оставшимся без попечения родителей, лицам из их числа по договорам найма специализированных жилых помещений	23 077,0	24 817,0	6 426,0	27,8	25,9	6 426,0	2 571,0
Предоставление жилых помещений детям-сиротам и детям, оставшимся без попечения родителей, лицам из их числа по договорам найма специализированных жилых помещений (в части расходов на организацию осуществления полномочий)	0,0	149,0	39,0	0,0	26,2	39,0	15,0

Непрограммные расходы

Наименование расходов	Факт 2019 год	2020 год (Ожидаемое исполнение)	2021 год	2021 год в сравнении с 2019 годом (%)	2021 год в сравнении с ожидаемым исполнением 2020 года (%)	2022 год	2023 год
Осуществление полномочий по составлению (изменению) списков кандидатов в присяжные заседатели федеральных судов общей юрисдикции в Российской Федерации	29,0	14,0	15,0	51,7	107,1	192,0	0,0
Мероприятия в области средств массовой информации	35,0	0,0	0,0	0,0	0,0	0,0	0,0
Финансовое обеспечение государственных полномочий Амурской области по постановке на учет и учету граждан, имеющих право на получение жилищных субсидий (единовременных социальных выплат) на приобретение или строительство жилых помещений в соответствии с Федеральным законом от 25.10.2002 № 125-ФЗ «О жилищных субсидиях гражданам, выезжающим из районов Крайнего Севера и приравненных к ним местностей»	48,0	63,0	63,0	131,3	100,0	63,0	63,0
Представительские расходы	0,0	0,0	20,0	0,0	0,0	21,0	22,0
Финансовое обеспечение мероприятий, связанных с предотвращением, профилактикой и устранением последствий распространения коронавирусной инфекции	0,0	1 098,0	0,0	0,0	0,0	0,0	0,0

Непрограммные расходы

Наименование расходов	Факт 2019 год	2020 год (Ожидаемое исполнение)	2021 год	2021 год в сравнении с 2019 годом (%)	2021 год в сравнении с ожидаемым исполнением 2020 года (%)	2022 год	2023 год
Оказание содействия в подготовке проведения общероссийского голосования, а также в информировании граждан Российской Федерации о такой подготовке	0,0	2 083,0	0,0	0,0	0,0	0,0	0,0
Финансовое обеспечение государственных полномочий по проведению текущего или капитального ремонта жилых помещений, расположенных на территории области и принадлежащих на праве собственности детям-сиротам и детям, оставшимся без попечения родителей, лицам из их числа	0,0	0,0	0,0	0,0	0,0	100,0	100,0
ИТОГО	35 406,0	41 698,0	21 163,0	59,8	50,8	21 960,0	17 937,0

КОНТАКТНАЯ ИНФОРМАЦИЯ

Финансовое Управление Администрации города Тынды



676282

г. Тында, Амурская область,
ул. Красная Пресня, 29
e-mail: gorfy_tynda@mail.ru